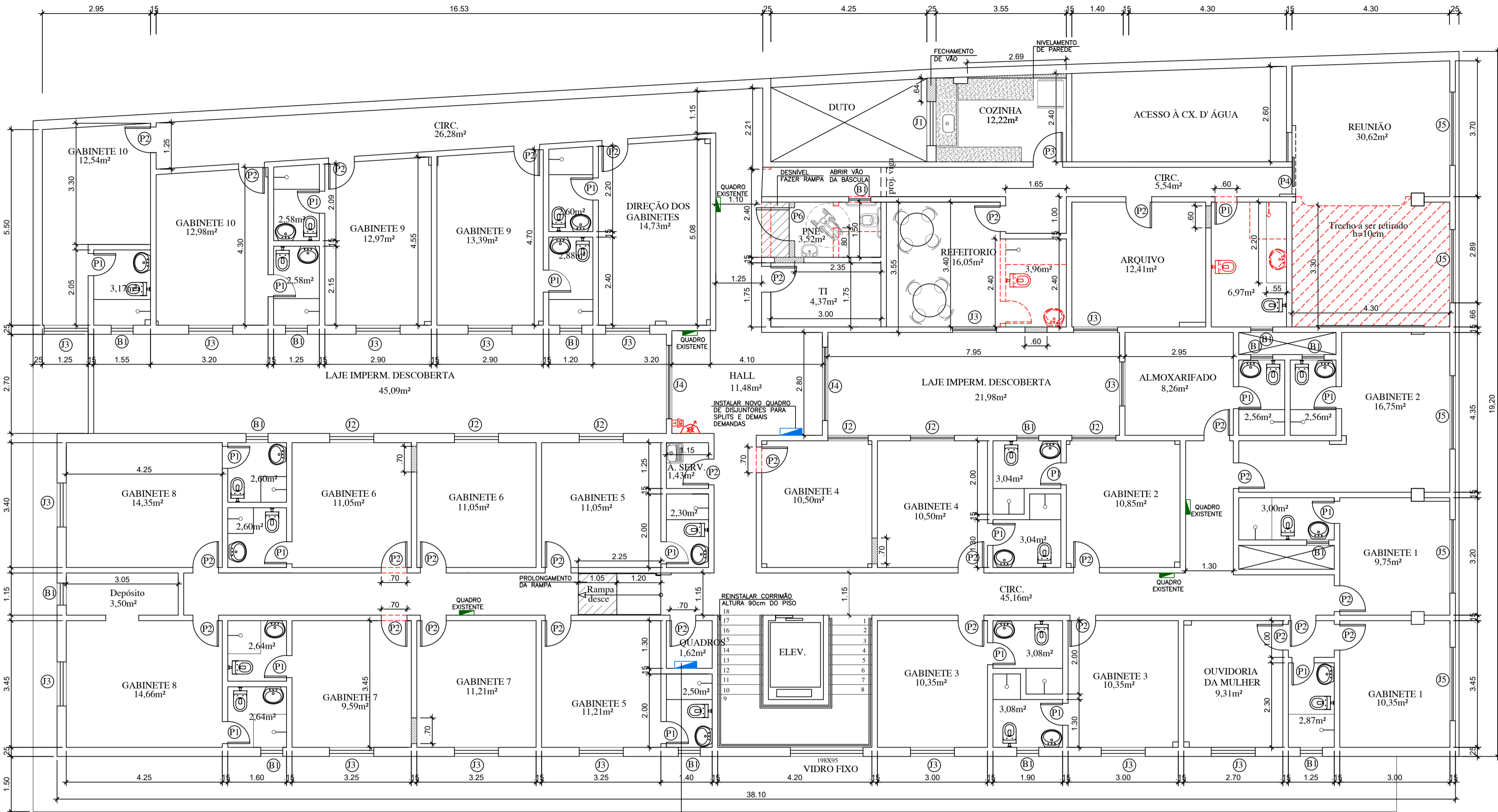
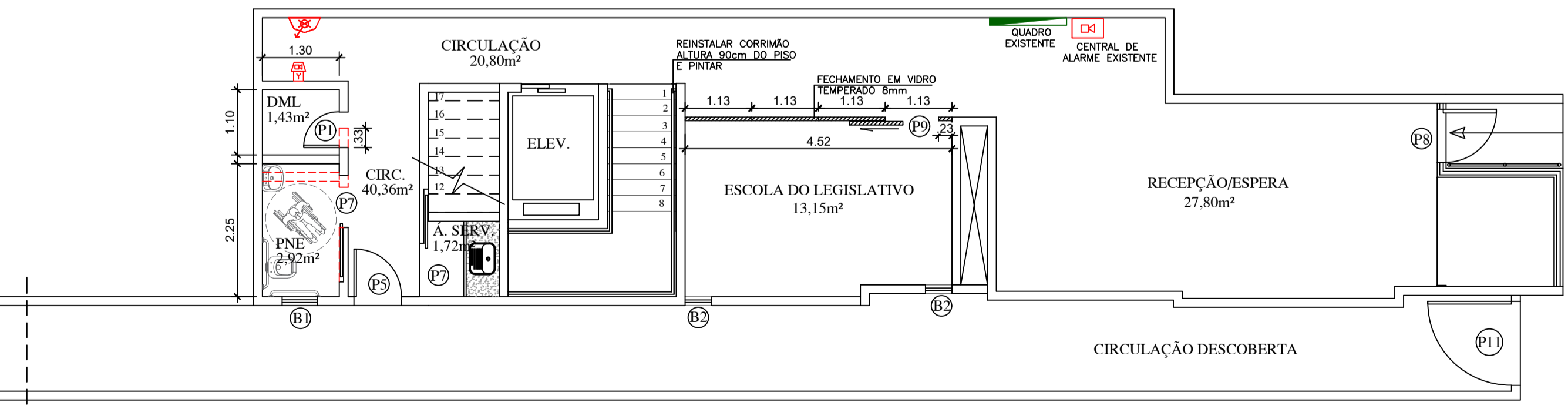


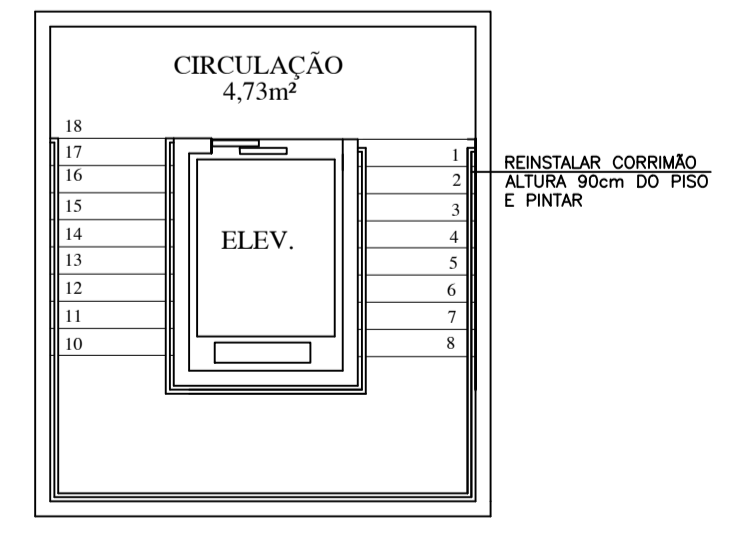
- PAREDE EM VIDRO
- PAREDE A CONSTRUIR
- PAREDE EXISTENTE
- PAREDE À DEMOLIR



**3º PAVTO**  
**PLANTA BAIXA - REFORMA**  
 ESC.: 1/75



**1º PAVTO TÉRREO**  
**PLANTA BAIXA - REFORMA**  
 ESC.: 1/75



**2º PAVTO**  
**PLANTA BAIXA - REFORMA**  
 ESC.: 1/75

- NOTAS:**
- 1 - COTAS EM METRO, NÍVEIS EM METRO E ÁREAS EM METRO QUADRADO, SALVO INDICAÇÃO CONTRÁRIA.
  - 2 - AS COTAS PREVALECEM SOBRE O DESENHO.
  - 3 - PAREDES NÃO COTADAS TÊM ESPESURA DE 15cm.
  - 4 - CONFERRIR MEDIDAS NO LOCAL.
  - 5 - RN 0,00 = REFERÊNCIA DE NÍVEL TOMADA NA CALÇADA.
  - 6 - DIREITOS AUTORAIS RESERVADOS; FICA PROIBIDA QUALQUER ALTERAÇÃO, REPRODUÇÃO OU DIVULGAÇÃO SEM AUTORIZAÇÃO EXPRESSA DO AUTOR CONFORME PREVISTO NA LEGISLAÇÃO VIGENTE.
  - 7 - O INÍCIO DAS OBRAS OU EXECUÇÃO DE MODIFICAÇÕES DEPENDEM DE PRÉVIA APROVAÇÃO DOS PROJETOS PELA PREFEITURA LOCAL.

**SIMBOLOGIAS E CONVENÇÕES:**

**APROVAÇÃO DA PREFEITURA LOCAL:**

**PROJETO ARQUITETÔNICO**  
**CÂMARA MUNICIPAL DE GUARAPARI - PROJETO EXECUTIVO**

|                  |  |                  |                   |
|------------------|--|------------------|-------------------|
| <b>ENDEREÇO:</b> | RUA JOAQUIM DA SILVA LIMA<br>CENTRO - GUARAPARI-ES | <b>DATA:</b>     | SET/2021          |
| <b>ESCALA:</b>   | <b>CONTEÚDO:</b>                                   | <b>PRANCHA:</b>  | <b>01</b><br>/ 31 |
| <b>INDICADA</b>  | 1º TÉRREO, 2º E 3º PAVTOS<br>REFORMA               | <b>REVISÃO:</b>  |                   |
| <b>00</b>        | <b>DESENHO:</b>                                    | MICHELY / VERONA |                   |

**PROPRIETÁRIO:**

CÂMARA MUNICIPAL DE GUARAPARI

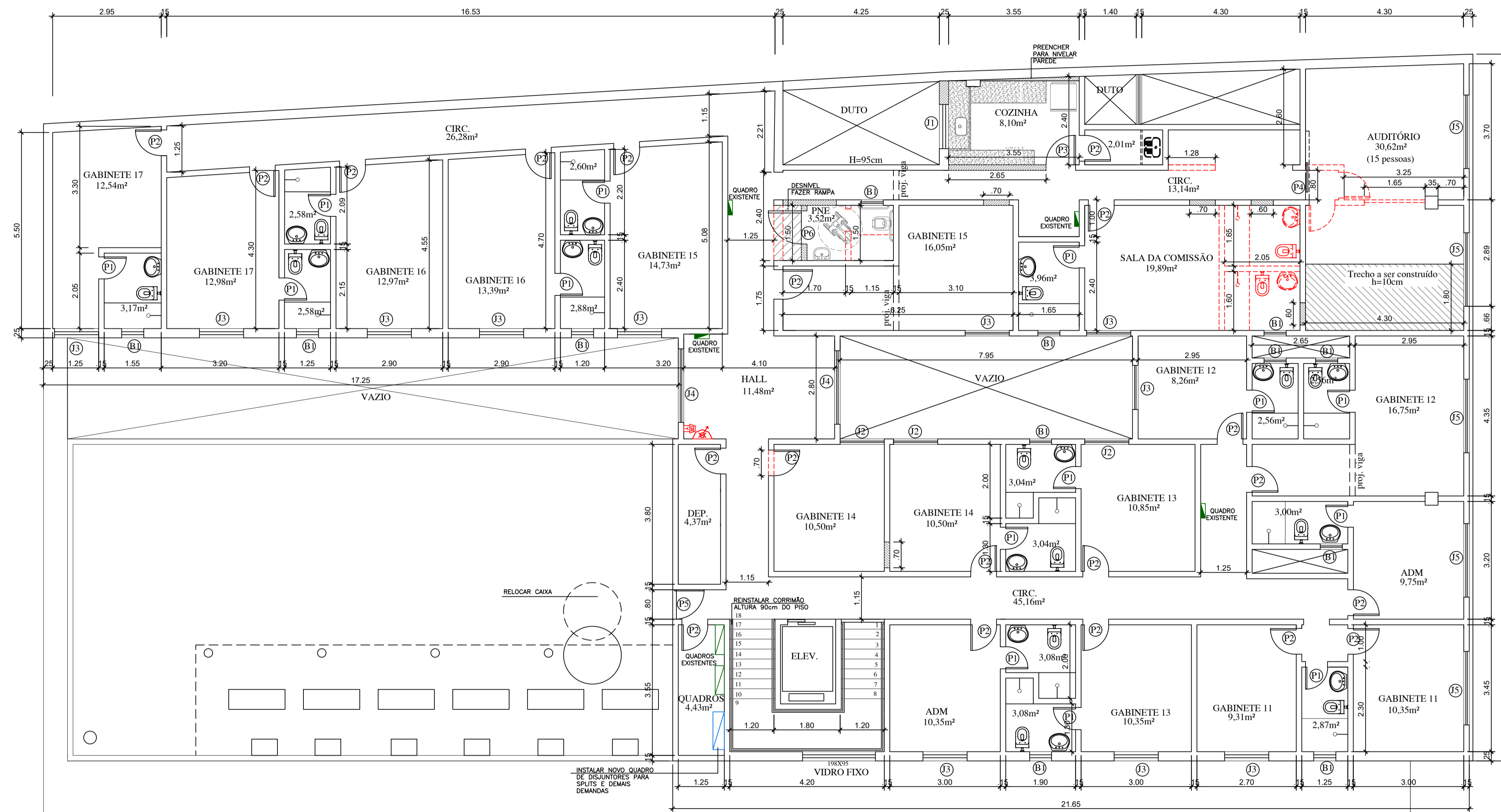
**AUTOR PROJETO PREVENÇÃO:**

Arqta. MICHELY MARTINS NASCIMENTO  
CAU: A68464-3

**MICHELY MARTINS**  
ARQUITETURA

Rua Francisco Vieira Passos  
nº231, Ed. Comerc. Ju-Li,  
Sala 102, Maquiçaba  
Guarapari - ES  
(27) 9182-4757

- PAREDE EM VIDRO
- PAREDE A CONSTRUIR
- PAREDE EXISTENTE
- PAREDE À DEMOLIR



**4º PAVTO**  
**PLANTA BAIXA - REFORMA**  
 ESC.: 1/75

| QUADRO DE ESQUADRIAS |           |      |         |             |                     |                        |
|----------------------|-----------|------|---------|-------------|---------------------|------------------------|
| TIPO                 | DIMENSÕES |      |         | MODELO/TIPO | MATERIAL            |                        |
|                      | LARG.     | ALT. | PEITOR. |             |                     |                        |
| JANELAS              | B1        | 60   | 60      | 150         | BASCULANTE 1 FOLHA  | VIDRO TEMP.            |
|                      | B2        | 45   | 75      | 212         | BASCULANTE 4 FOLHAS | VIDRO E FERRO          |
|                      | J1        | 120  | 90      | 135         | CORRER 2 FOLHAS     | VIDRO TEMP.            |
|                      | J2        | 120  | 100     | 100         | CORRER 2 FOLHAS     | VIDRO TEMP.            |
|                      | J3        | 120  | 125     | 135         | CORRER 2 FOLHAS     | VIDRO TEMP.            |
| PORTAS               | J4        | 200  | 145     | 105         | CORRER 4 FOLHAS     | VIDRO TEMP.            |
|                      | J5        | 200  | 167     | 95          | CORRER 4 FOLHAS     | ALUMÍNIO E VIDRO TEMP. |
|                      | P1        | 60   | 210     | -           | ABRIR 1 FOLHA       | MADEIRA                |
|                      | P2        | 70   | 210     | -           | ABRIR 1 FOLHA       | MADEIRA                |
|                      | P3        | 80   | 210     | -           | ABRIR 1 FOLHA       | MADEIRA                |
|                      | P4        | 75   | 210     | -           | CORRER 1 FOLHA      | MADEIRA                |
|                      | P5        | 80   | 210     | -           | ABRIR               | VIDRO TEMP.            |
|                      | P6        | 90   | 210     | -           | ABRIR               | MADEIRA                |
|                      | P7        | 90   | 210     | -           | CORRER              | MADEIRA                |
|                      | P8        | 90   | 210     | -           | ABRIR               | VIDRO TEMP.            |
|                      | P9        | 90   | 210     | -           | CORRER              | VIDRO TEMP.            |
| P10                  | 100       | 230  | -       | ABRIR       | ALUMÍNIO            |                        |
| P11                  | 140       | 230  | -       | ABRIR       | ALUMÍNIO            |                        |

| QUADRO DE ÁREAS   |                              |
|-------------------|------------------------------|
| 1º PAVTO TÉRREO   | 102,09m <sup>2</sup>         |
| 2º PAVTO TÉRREO   | 22,74m <sup>2</sup>          |
| 3º PAVTO TÉRREO   | 622,98m <sup>2</sup>         |
| 4º PAVTO TÉRREO   | 477,72m <sup>2</sup>         |
| <b>ÁREA TOTAL</b> | <b>1.225,53m<sup>2</sup></b> |

- NOTAS:**
- 1 - COTAS EM METRO, NÍVELS EM METRO E ÁREAS EM METRO QUADRADO, SALVO INDICAÇÃO CONTRÁRIA.
  - 2 - AS COTAS PREVALECEM SOBRE O DESENHO.
  - 3 - PAREDES NÃO COTADAS TÊM ESPESURA DE 15cm.
  - 4 - CONFERRIR MEDIDAS NO LOCAL.
  - 5 - RN 0,00 = REFERÊNCIA DE NÍVEL TOMADA NA CALÇADA.
  - 6 - DIREITOS AUTORAIS RESERVADOS: FICA PROIBIDA QUALQUER ALTERAÇÃO, REPRODUÇÃO OU DIVULGAÇÃO SEM AUTORIZAÇÃO EXPRESSA DO AUTOR CONFORME PREVISTO NA LEGISLAÇÃO VIGENTE.
  - 7 - O INÍCIO DAS OBRAS OU EXECUÇÃO DE MODIFICAÇÕES DEPENDEM DE PRÉVIA APROVAÇÃO DOS PROJETOS PELA PREFEITURA LOCAL.

**SIMBOLOGIAS E CONVENÇÕES:**

**APROVAÇÃO DA PREFEITURA LOCAL:**

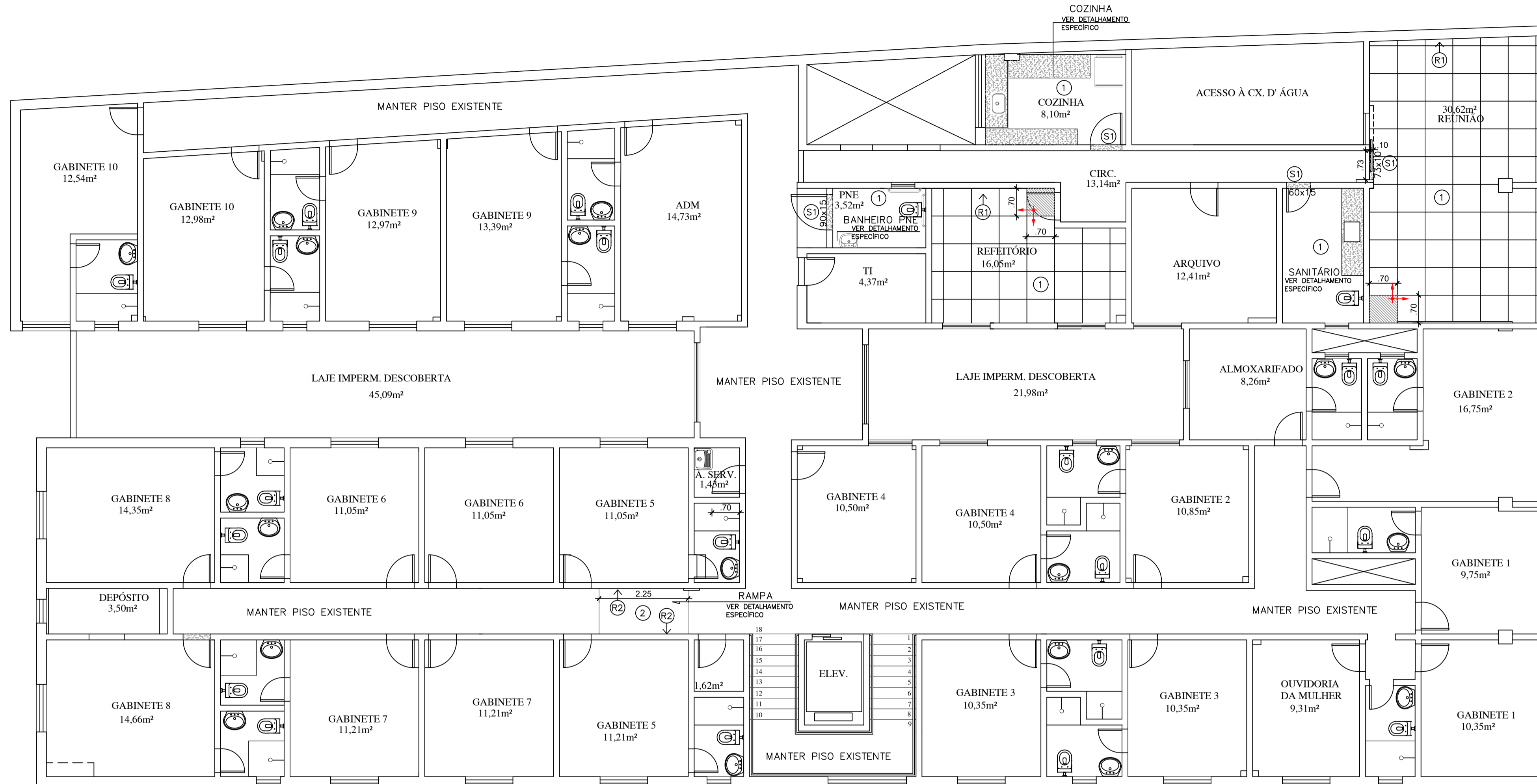
**PROJETO ARQUITETÔNICO**  
**CÂMARA MUNICIPAL DE GUARAPARI - PROJETO EXECUTIVO**

|  |                                      |
|--|--------------------------------------|
| ENDEREÇO:<br>RUA JOAQUIM DA SILVA LIMA<br>CENTRO - GUARAPARI-ES                | DATA:<br><b>SET/2021</b>             |
| ESCALA:<br><b>INDICADA</b>   | CONTEÚDO:<br><b>4º PAVTO REFORMA</b> |
| REVISÃO:<br><b>00</b>  | DESENHO:<br><b>MICHELY / VERONA</b>  |
| PROPRIETÁRIO:<br>CÂMARA MUNICIPAL DE GUARAPARI                                 |                                      |
| AUTOR PROJETO PREVENÇÃO:<br>Arqta. MICHELY MARTINS NASCIMENTO<br>CAU: A68464-3 |                                      |

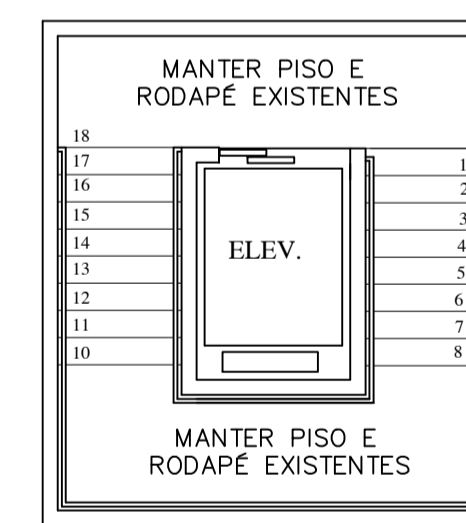
**MICHELY MARTINS**  
 ARQUITETURA  
Rua Francisco Vieira Passos  
 nº231, Ed. Comerc. Ju-11,  
 Sala 102, Marquês  
 Guarapari - ES  
 (27) 9 8182-4757

LISTA DE MATERIAIS

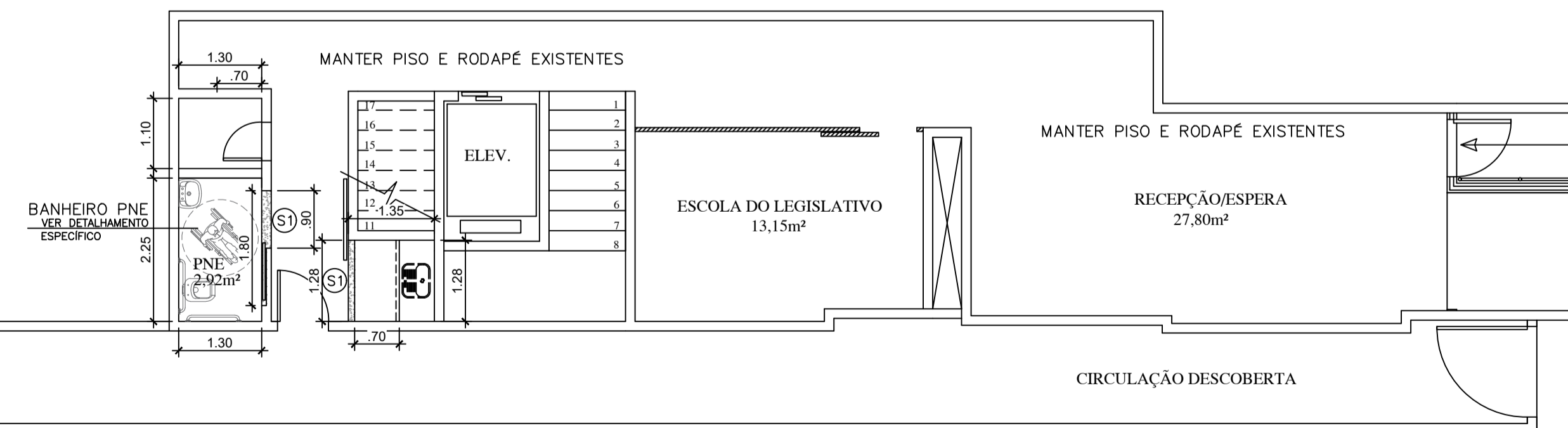
| ITEM | DESCRIÇÃO   |
|------|---|
| 1    | PISO DURAGRES, 71x71, ALVORADA, CZ IN, COR CINZA  |
| 2    | RAMPA EM GRANITO, BRANCO SIENA, OU SIMILAR, ACAB. LEVIGADO, VER DETALHAMENTO ESPECÍFICO                     |
| 3    | ESCALADA EM GRANITO, CINZA ANDORINHA, OU SIMILAR AO EXISTENTE, ACAB. LEVIGADO - VER DETALHAMENTO ESPECÍFICO |
| R1   | RODAPÉ EM PISO DURAGRES, 71x71, ALVORADA, CZ IN, COR CINZA, ALTURA 10cm                                     |
| R2   | RODAPÉ EM GRANITO, BRANCO SIENA, OU SIMILAR, PARA RAMPA   |
| R3   | RODAPÉ EM GRANITO, CINZA ANDORINHA, OU SIMILAR AO EXISTENTE, PARA ESCADA                                    |
| S1   | SOLEIRA DE GRANITO BRANCO SIENA - ACAB.: POLIDO (NA LARGURA DA ALVENARIA = ±15cm)                           |



3º PAVTO  
PLANTA BAIXA - PAGINAÇÃO DE PISO  
ESC.: 1/75



2º PAVTO  
PLANTA BAIXA - PAGINAÇÃO DE PISO  
ESC.: 1/75



1º PAVTO TÉRREO  
PLANTA BAIXA - PAGINAÇÃO DE PISO  
ESC.: 1/75

- NOTAS:
- 1 - COTAS EM METRO, NÍVEIS EM METRO E ÁREAS EM METRO QUADRADO, SALVO INDICAÇÃO CONTRÁRIA.
  - 2 - AS COTAS PREVALECEM SOBRE O DESENHO.
  - 3 - PAREDES NÃO COTADAS TÊM ESPESSURA DE 15cm.
  - 4 - CONFERRIR MEDIDAS NO LOCAL.
  - 5 - RN 0,00 = REFERÊNCIA DE NÍVEL TOMADA NA CALÇADA.
  - 6 - DIREITOS AUTORAIS RESERVADOS: FICA PROIBIDA QUALQUER ALTERAÇÃO, REPRODUÇÃO OU DIVULGAÇÃO SEM AUTORIZAÇÃO EXPRESSA DO AUTOR CONFORME PREVISTO NA LEGISLAÇÃO VIGENTE.
  - 7 - O INÍCIO DAS OBRAS OU EXECUÇÃO DE MODIFICAÇÕES DEPENDEM DE PRÉVIA APROVAÇÃO DOS PROJETOS PELA PREFEITURA LOCAL.

SIMBOLOGIAS E CONVENÇÕES:

APROVAÇÃO DA PREFEITURA LOCAL:

PROJETO ARQUITETÔNICO  
CÂMARA MUNICIPAL DE GUARAPARI - PROJETO EXECUTIVO

|           |  |           |  |
|-----------|--|-----------|--|
| ENDEREÇO: | RUA JOAQUIM DA SILVA LIMA<br>CENTRO - GUARAPARI-ES | DATA:     | SET/2021                                       |
| ESCALA:   | INDICADA   | CONTEÚDO: | 1º TÉRREO, 2º E 3º PAVTOS<br>PAGINAÇÃO DE PISO |
| REVISÃO:  | 00   | DESENHO:  | MICHELY / VERONA                               |
| PRANCHAS: | 03 / 31  |           |  |

PROPRIETÁRIO:

CÂMARA MUNICIPAL DE GUARAPARI

AUTOR PROJETO PREVENÇÃO:

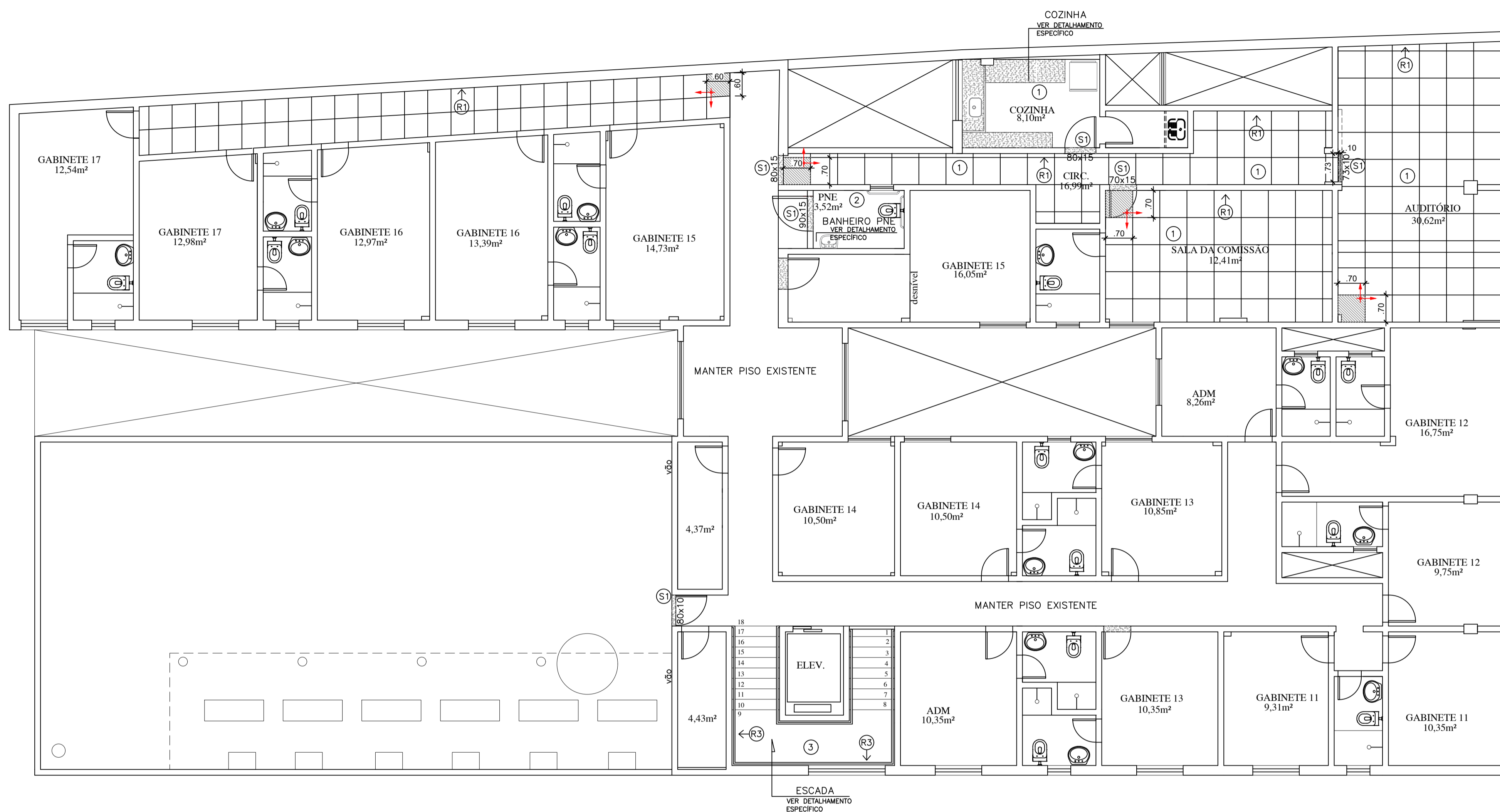
Arqta. MICHELY MARTINS NASCIMENTO  
CAU: A68464-3

MICHELY MARTINS  
ARQUITETURA

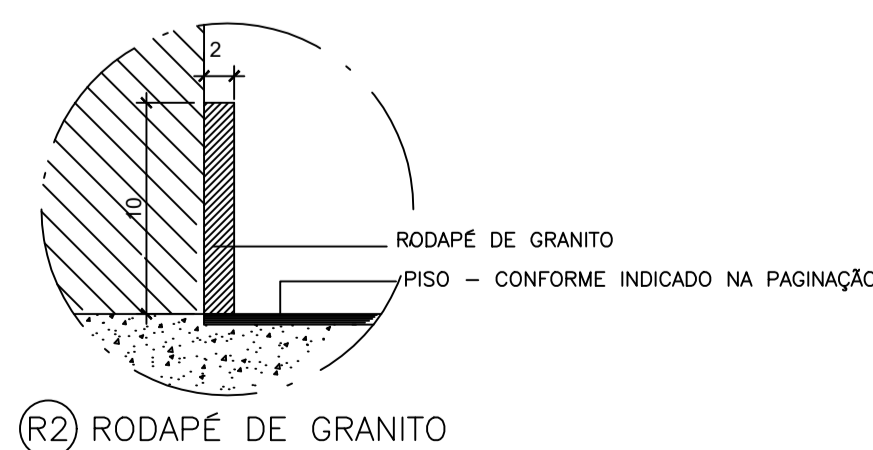
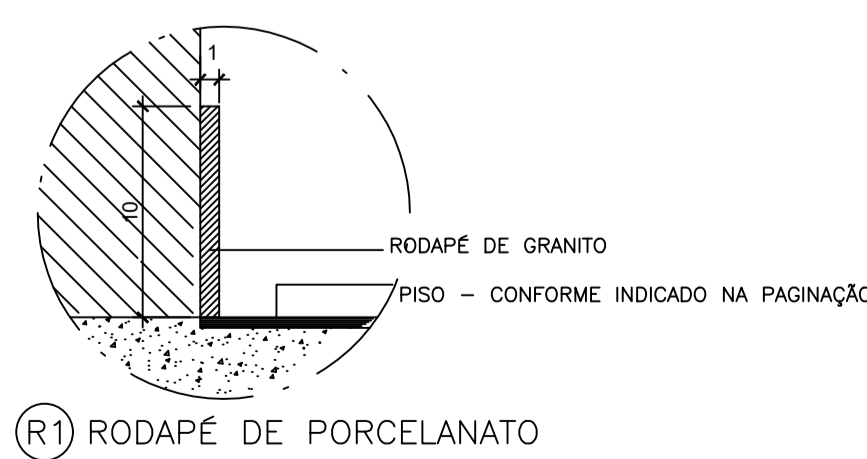
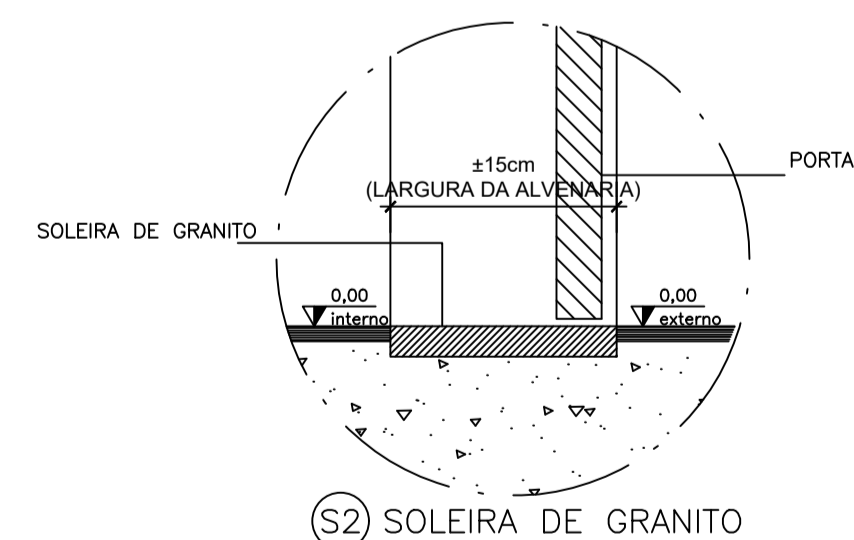
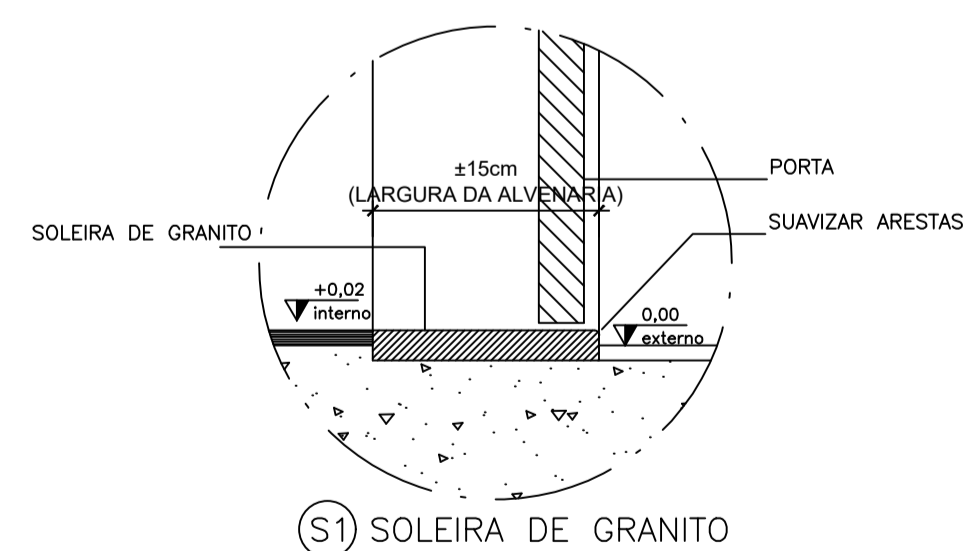
Rua Francisco Vieira Passos  
nº231, Ed. Comerc. Ju-11,  
Sala 102, Maquiçaba  
Guarapari - ES  
(27) 9 8182-4757

LISTA DE MATERIAIS

| ITEM | DESCRIÇÃO   |
|------|---|
| 1    | PISO DURAGRES, 71x71, ALVORADA, CZ IN, COR CINZA  |
| 2    | RAMPA EM GRANITO, BRANCO SIENA, OU SIMILAR, ACAB. LEVIGADO, VER DETALHAMENTO ESPECÍFICO                     |
| 3    | ESCALADA EM GRANITO, CINZA ANDORINHA, OU SIMILAR AO EXISTENTE, ACAB. LEVIGADO - VER DETALHAMENTO ESPECÍFICO |
| R1   | RODAPÉ EM PISO DURAGRES, 71x71, ALVORADA, CZ IN, COR CINZA, ALTURA 10cm                                     |
| R2   | RODAPÉ EM GRANITO, BRANCO SIENA, OU SIMILAR, PARA RAMPA   |
| R3   | RODAPÉ EM GRANITO, CINZA ANDORINHA, OU SIMILAR AO EXISTENTE, PARA ESCADA                                    |
| S1   | SOLEIRA DE GRANITO BRANCO SIENA - ACAB.: POLIDO (NA LARGURA DA ALVENARIA = ±15cm)                           |



4º PAVTO  
PLANTA BAIXA - PAGINAÇÃO DE PISO  
ESC.: 1/75



- NOTAS:
- 1 - COTAS EM METRO, NÍVEIS EM METRO E ÁREAS EM METRO QUADRADO, SALVO INDICAÇÃO CONTRÁRIA.
  - 2 - AS COTAS PREVALECEM SOBRE O DESENHO.
  - 3 - PAREDES NÃO COTADAS TEM ESPESURA DE 15cm.
  - 4 - CONFERRIR MEDIDAS NO LOCAL.
  - 5 - RN 0,00 = REFERÊNCIA DE NÍVEL TOMADA NA CALÇADA.
  - 6 - DIREITOS AUTORAIS RESERVADOS: FICA PROIBIDA QUALQUER ALTERAÇÃO, REPRODUÇÃO OU DIVULGAÇÃO SEM AUTORIZAÇÃO EXPRESSA DO AUTOR CONFORME PREVISTO NA LEGISLAÇÃO VIGENTE.
  - 7 - O INÍCIO DAS OBRAS OU EXECUÇÃO DE MODIFICAÇÕES DEPENDEM DE PRÉVIA APROVAÇÃO DOS PROJETOS PELA PREFEITURA LOCAL.

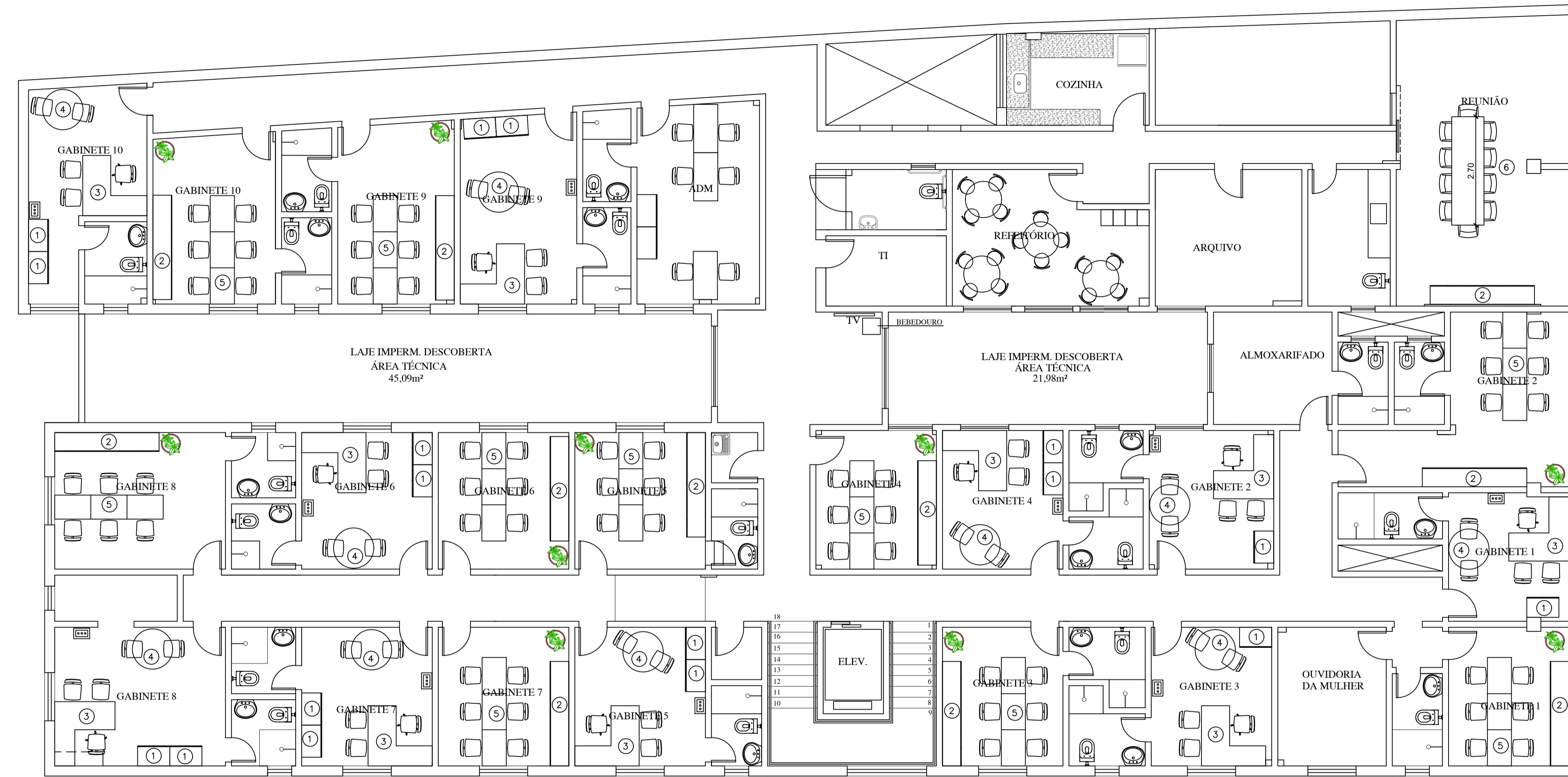
SIMBOLOGIAS E CONVENÇÕES:

APROVAÇÃO DA PREFEITURA LOCAL:

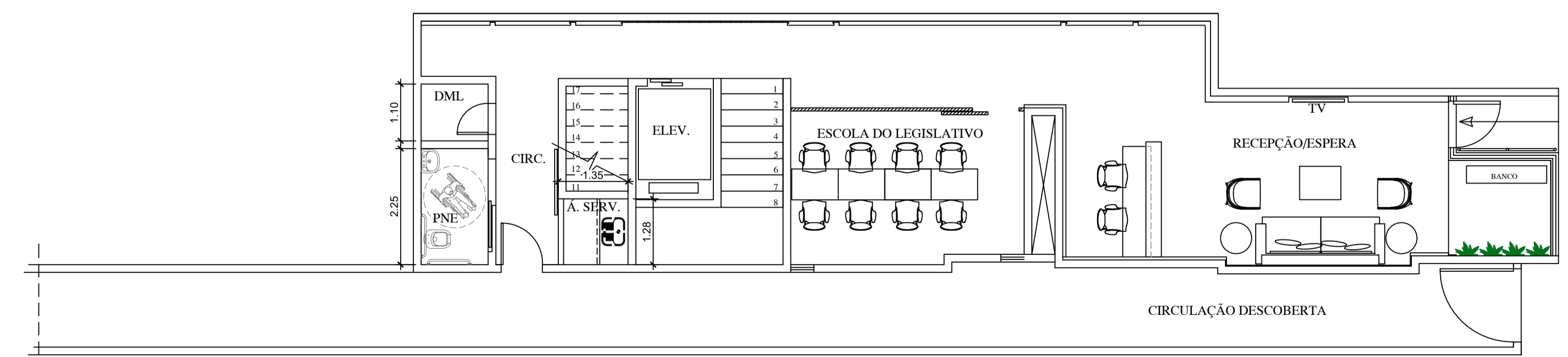
PROJETO ARQUITETÔNICO  
CÂMARA MUNICIPAL DE GUARAPARI - PROJETO EXECUTIVO

|           |  |           |                               |
|-----------|--|-----------|-------------------------------|
| ENDEREÇO: | RUA JOAQUIM DA SILVA LIMA<br>CENTRO - GUARAPARI-ES | DATA:     | SET/2021                      |
| ESCALA:   | INDICADA   | CONTEÚDO: | 4º PAVTO<br>PAGINAÇÃO DE PISO |
| REVISÃO:  | 00   | DESENHO:  | MICHELY / VERONA              |
| PRANCHA:  | 04 / 31  |           |                               |

|                          |  |   |
|--------------------------|--|---|
| PROPRIETÁRIO:            | CÂMARA MUNICIPAL DE GUARAPARI                      | <br>MICHELY MARTINS<br>ARQUITETURA<br>Rua Francisco Vieira Passos<br>nº231, Ed. Comerc. Ju-11,<br>Sala 102, Maquiçaba<br>Guarapari - ES<br>(27) 9 8182-4757 |
| AUTOR PROJETO PREVENÇÃO: | Arqta. MICHELY MARTINS NASCIMENTO<br>CAU: A68464-3 |   |



**3º PAVTO**  
**PLANTA BAIXA - AMBIENTAÇÃO**  
 ESC.: 1/75



**1º PAVTO TÉRREO**  
**PLANTA BAIXA - AMBIENTAÇÃO**  
 ESC.: 1/75

**LISTA DE MATERIAIS**

| ITEM | DESCRIÇÃO        | QUANTIDADE |
|------|------------------|------------|
| 1    | 80x50            | 28         |
| 2    | 260x47           | 18         |
| 3    | 150x70<br>160x50 | 17         |
| 4    | Ø100             | 17         |
| 5    | 3x(90x60)        | 17         |
| 6    | 240x120          | 01         |

- CADEIRA VEREADOR = 17
- DEMAIS CADEIRAS = 174

**NOTAS:**  
 1 - COTAS EM METRO, NÍVEIS EM METRO E ÁREAS EM METRO QUADRADO, SALVO INDICAÇÃO CONTRÁRIA.  
 2 - AS COTAS PREVALECEM SOBRE O DESENHO.  
 3 - PAREDES NÃO COTADAS TEM ESPESURA DE 15cm.  
 4 - CONFERRIR MEDIDAS NO LOCAL.  
 5 - RN 0,00 = REFERÊNCIA DE NÍVEL TOMADA NA CALÇADA.  
 6 - DIREITOS AUTORAIS RESERVADOS: FICA PROIBIDA QUALQUER ALTERAÇÃO, REPRODUÇÃO OU DIVULGAÇÃO SEM AUTORIZAÇÃO EXPRESSA DO AUTOR CONFORME PREVISTO NA LEGISLAÇÃO VIGENTE.  
 7 - O INÍCIO DAS OBRAS OU EXECUÇÃO DE MODIFICAÇÕES DEPENDEM DE PRÉVIA APROVAÇÃO DOS PROJETOS PELA PREFEITURA LOCAL.

**SIMBOLOGIAS E CONVENÇÕES:**

**APROVAÇÃO DA PREFEITURA LOCAL:**

**PROJETO ARQUITETÔNICO**  
**CÂMARA MUNICIPAL DE GUARAPARI - PROJETO EXECUTIVO**

ENDEREÇO: RUA JOAQUIM DA SILVA LIMA  
CENTRO - GUARAPARI-ES DATA: SET/2021

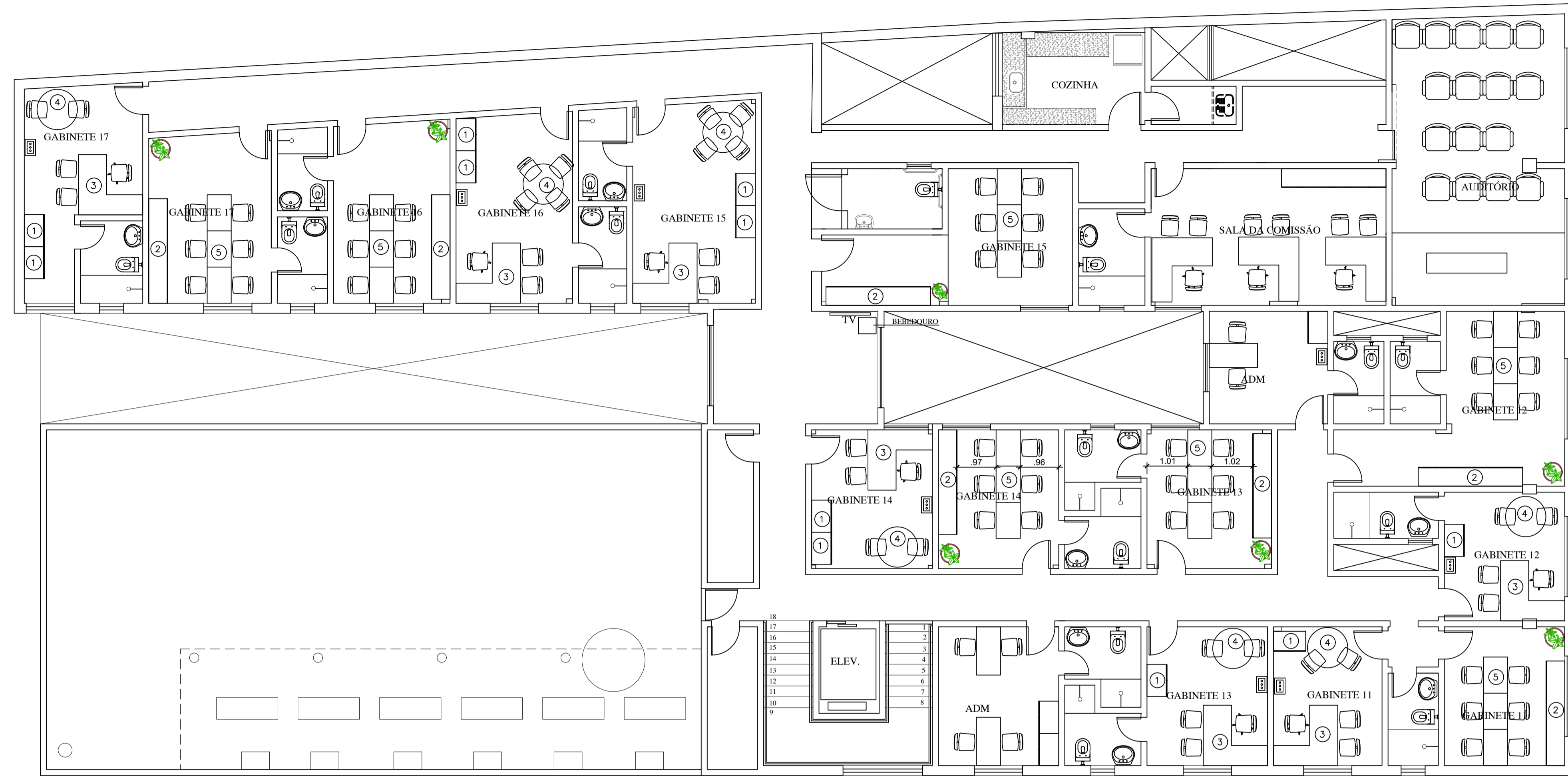
ESCALA: INDICADA CONTEÚDO: 1º TÉRREO, 2º E 3º PAVTOS AMBIENTAÇÃO PRANCHA: 05/31

REVISÃO: 00 DESENHO: MICHELY / VERONA

PROPRIETÁRIO: CÂMARA MUNICIPAL DE GUARAPARI

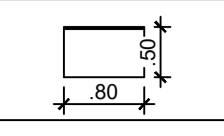
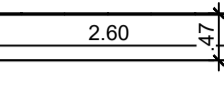
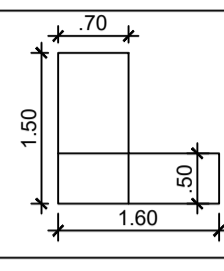
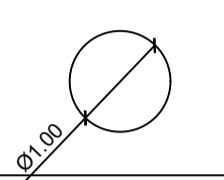
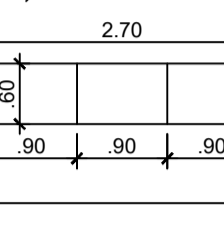
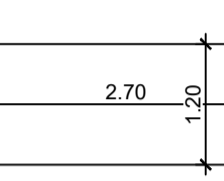
AUTOR PROJETO PREVENÇÃO: Arqta. MICHELY MARTINS NASCIMENTO  
CAU: A68464-3



**MICHELY MARTINS**  
 ARQUITETURA  
 Rua Francisco Vieira Passos  
 nº231, Ed. Comerc. Ju-1-L  
 Sala 102, Maquiçaba  
 Guarapari - ES  
 (27) 9 8182-4757



4º PAVTO  
 PLANTA BAIXA - AMBIENTAÇÃO  
 ESC.: 1/75

LISTA DE MATERIAIS

| ITEM | DESCRIÇÃO   |                  |    |
|------|---|------------------|----|
| 1    |  | 80x50            | 28 |
| 2    |  | 260x47           | 18 |
| 3    |  | 150x70<br>160x50 | 17 |
| 4    |  | ø100             | 17 |
| 5    |  | 3x(90x60)        | 17 |
| 6    |  | 240x120          | 01 |

-  CADEIRA VEREADOR = 17
-  DEMAIS CADEIRAS = 174

- NOTAS:
- 1 - COTAS EM METRO, NÍVEIS EM METRO E ÁREAS EM METRO QUADRADO, SALVO INDICAÇÃO CONTRÁRIA.
  - 2 - AS COTAS PREVALECEM SOBRE O DESENHO.
  - 3 - PAREDES NÃO COTADAS TEM ESPESURA DE 15cm.
  - 4 - CONFERRIR MEDIDAS NO LOCAL.
  - 5 - RN 0,00 = REFERÊNCIA DE NÍVEL TOMADA NA CALÇADA.
  - 6 - DIREITOS AUTORAIS RESERVADOS: FICA PROIBIDA QUALQUER ALTERAÇÃO, REPRODUÇÃO OU DIVULGAÇÃO SEM AUTORIZAÇÃO EXPRESSA DO AUTOR CONFORME PREVISTO NA LEGISLAÇÃO VIGENTE.
  - 7 - O INÍCIO DAS OBRAS OU EXECUÇÃO DE MODIFICAÇÕES DEPENDEM DE PRÉVIA APROVAÇÃO DOS PROJETOS PELA PREFEITURA LOCAL.

SIMBOLOGIAS E CONVENÇÕES:

APROVAÇÃO DA PREFEITURA LOCAL:

PROJETO ARQUITETÔNICO  
 CÂMARA MUNICIPAL DE GUARAPARI - PROJETO EXECUTIVO

ENDEREÇO: RUA JOAQUIM DA SILVA LIMA  
 CENTRO - GUARAPARI-ES DATA: SET/2021

ESCALA: INDICADA CONTEÚDO: 4º PAVTO  
 AMBIENTAÇÃO PRANCHA: 06/31

REVISÃO: 00 DESENHO: MICHELY / VERONA

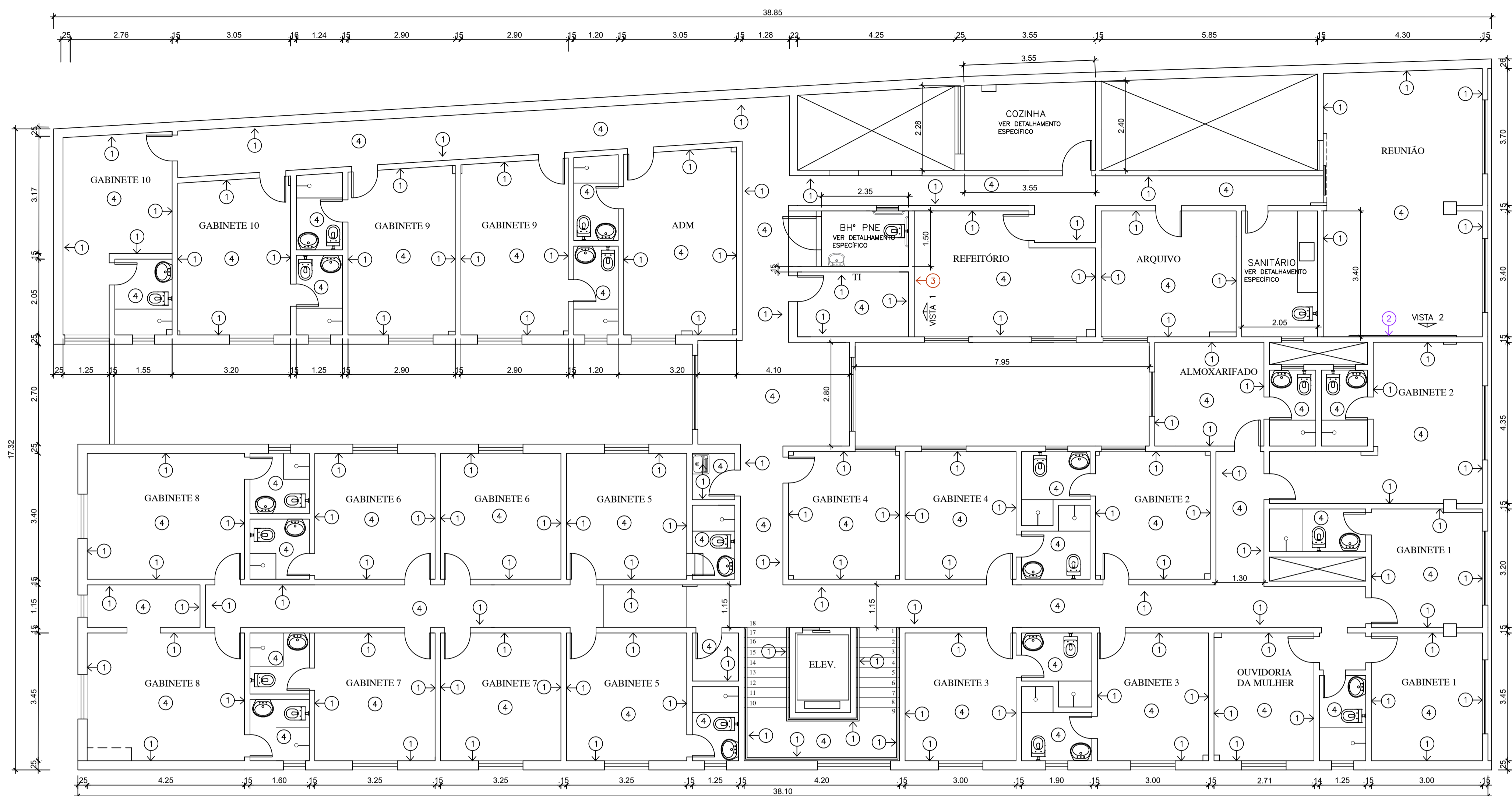
PROPRIETÁRIO: CÂMARA MUNICIPAL DE GUARAPARI  
 AUTOR PROJETO PREVENÇÃO: Arqta. MICHELY MARTINS NASCIMENTO  
 CAU: A68464-3

**MICHELY MARTINS**  
 ARQUITETURA

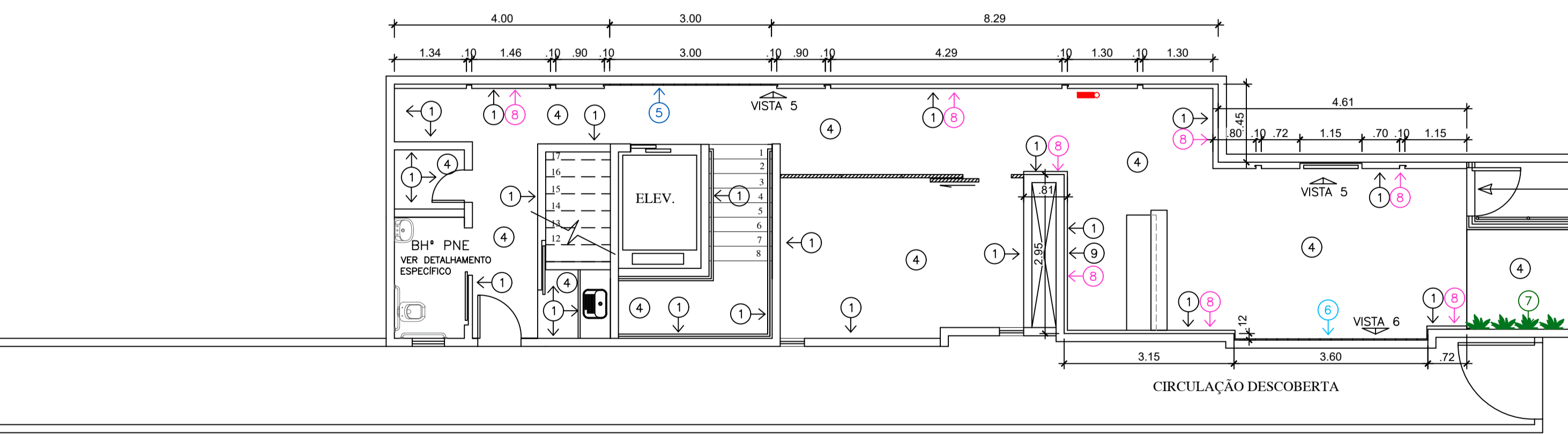
Rua Francisco Vieira Passos  
 nº231, Ed. Comerc. Ju-14,  
 Sala 102, Mauquilha  
 Guarapari - ES  
 (27) 9 8182-4757

LISTA DE MATERIAIS

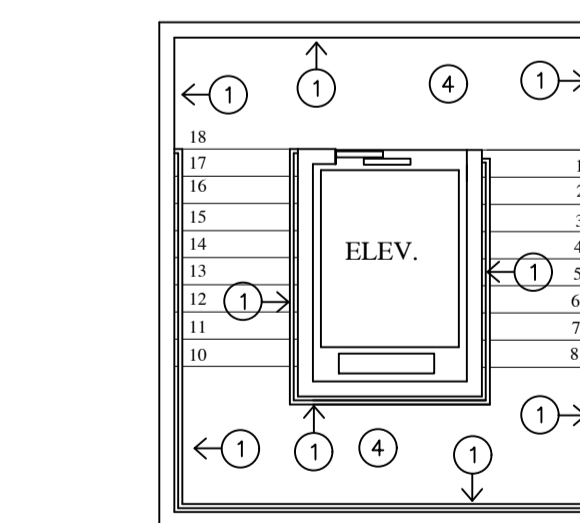
| ITEM | DESCRIÇÃO  |
|------|--|
| 1    | PAREDE PINTADA COM TINTA ACETINADA, SUVINIL, COR: ALGODÃO EGÍPCIO                |
| 2    | CERÂMICA COLIBRI, BRICK BIANCO, 19X5   |
| 3    | CERÂMICA COLIBRI, BRICK CIOCCOLATO, 19X5   |
| 4    | TETO, GESSO OU LAJE, PINTADA COM TINTA ACRÍLICA FOSCA, SUVINIL, COR: BRANCO NEVE |
| 5    | REVESTIMENTO TRAVERTINE, GAUSS, 20X20, COR: GRAFITO                              |
| 6    | REVESTIMENTO SOBRAL, GAUSS, 20X20, COR: CARVÃO                                   |
| 7    | PAREDE COM JARDIM VERTICAL, COM PLANTAS ARTIFICIAIS                              |
| 8    | PAREDE FORRADA COM PAINEL EM MDF, VIDE DETALHE ESPECÍFICO                        |
| 9    | PAREDE ONDE SERÁ FIXADA A LOGOMARCA DA CÂMARA MUNICIPAL DE GUARAPARI             |



3º PAVTO  
PLANTA BAIXA - REVEST. PAREDES/TETO  
ESC.: 1/75



1º PAVTO TÉRREO  
PLANTA BAIXA - REVEST. PAREDES/TETO  
ESC.: 1/75



2º PAVTO  
PLANTA BAIXA - REVEST. PAREDES/TETO  
ESC.: 1/75


NOTAS:  
 1 - COTAS EM METRO, NÍVEIS EM METRO E ÁREAS EM METRO QUADRADO, SALVO INDICAÇÃO CONTRÁRIA.  
 2 - AS COTAS PREVALECEM SOBRE O DESENHO.  
 3 - PAREDES NÃO COTADAS TEM ESPESURA DE 15cm.  
 4 - CONFERRIR MEDIDAS NO LOCAL.  
 5 - RN 0,00 = REFERÊNCIA DE NÍVEL TOMADA NA CALÇADA.  
 6 - DIREITOS AUTORAIS RESERVADOS: FICA PROIBIDA QUALQUER ALTERAÇÃO, REPRODUÇÃO OU DIVULGAÇÃO SEM AUTORIZAÇÃO EXPRESSA DO AUTOR CONFORME PREVISÃO NA LEGISLAÇÃO VIGENTE.  
 7 - O INÍCIO DAS OBRAS OU EXECUÇÃO DE MODIFICAÇÕES DEPENDEM DE PRÉVIA APROVAÇÃO DOS PROJETOS PELA PREFEITURA LOCAL.

SIMBOLOGIAS E CONVENÇÕES:

APROVAÇÃO DA PREFEITURA LOCAL:

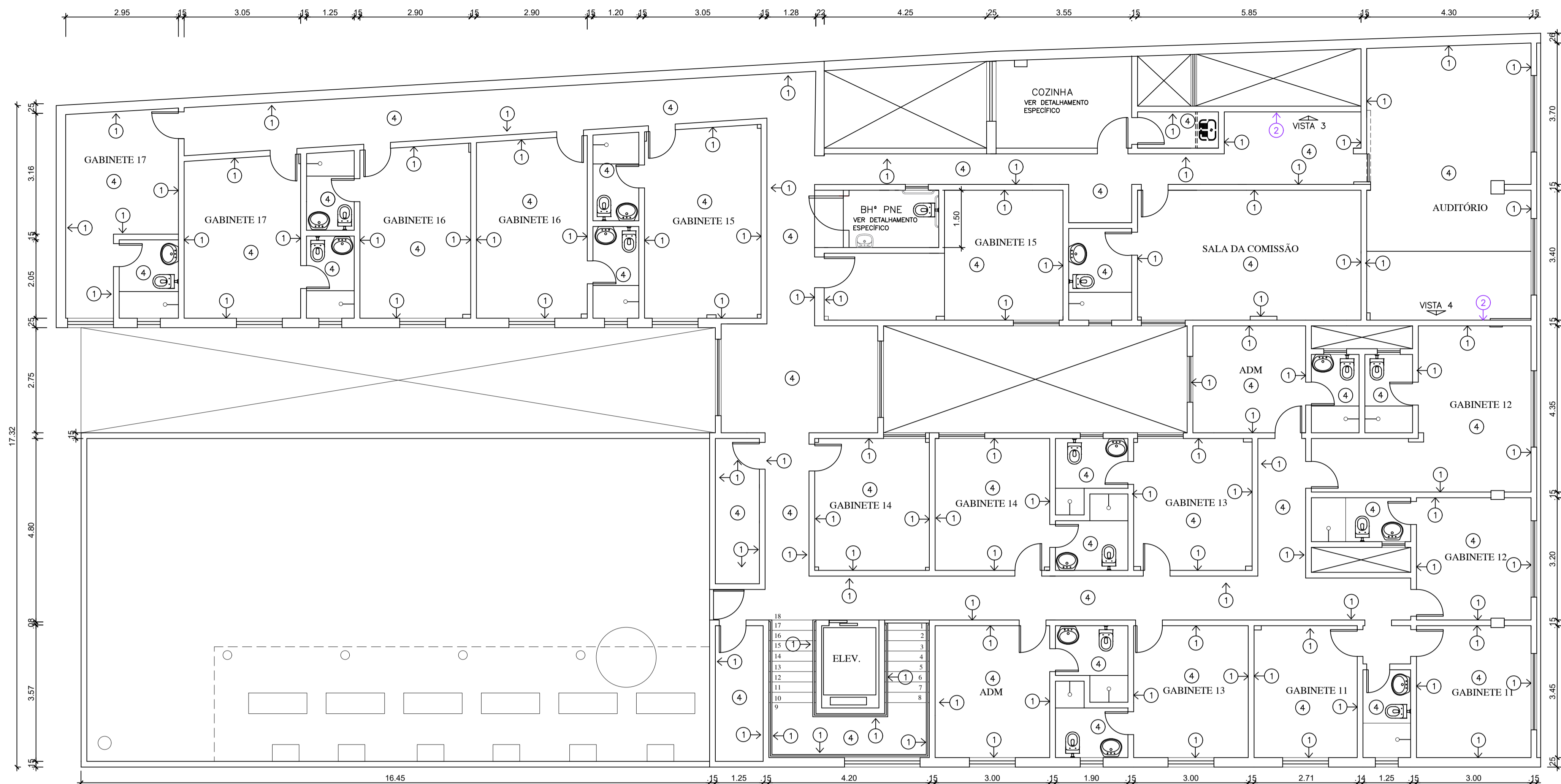
PROJETO ARQUITETÔNICO  
CÂMARA MUNICIPAL DE GUARAPARI - PROJETO EXECUTIVO

|           |  |           |   |
|-----------|--|-----------|---|
| ENDEREÇO: | RUA JOAQUIM DA SILVA LIMA<br>CENTRO - GUARAPARI-ES | DATA:     | SET/2021  |
| ESCALA:   | INDICADA   | CONTEÚDO: | 1º TÉRREO, 2º E 3º PAVTOS<br>INDICAÇÃO DE REVESTIMENTOS |
| REVISÃO:  | 00   | DESENHO:  | MICHELY / VERONA  |
| PRANCHA:  | 07 / 31  |           |   |

|                          |  |   |
|--------------------------|--|---|
| PROPRIETÁRIO:            | CÂMARA MUNICIPAL DE GUARAPARI                      | <br><b>MICHELY MARTINS</b><br>ARQUITETURA<br>Rua Francisco Vieira Passos<br>nº231, Ed. Comerc. Ju-Li,<br>Sala 102, Maquiçaba<br>Guarapari - ES<br>(27) 9 8182-4757 |
| AUTOR PROJETO PREVENÇÃO: | Arqta. MICHELY MARTINS NASCIMENTO<br>CAU: A68464-3 |   |

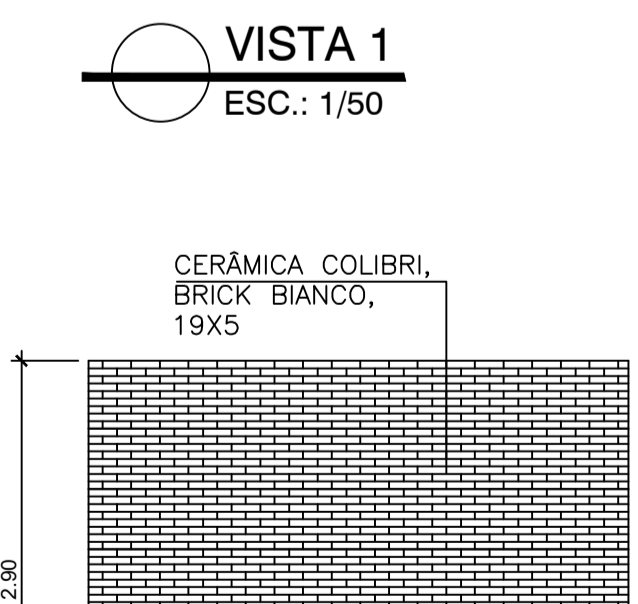
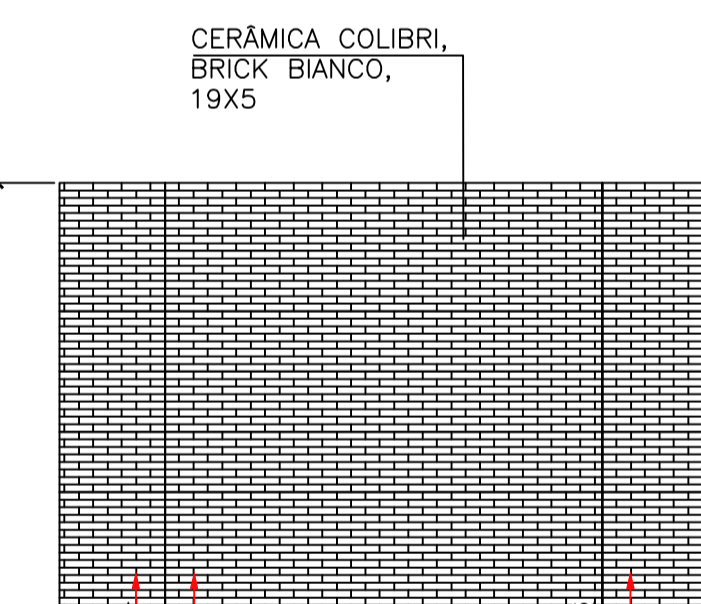
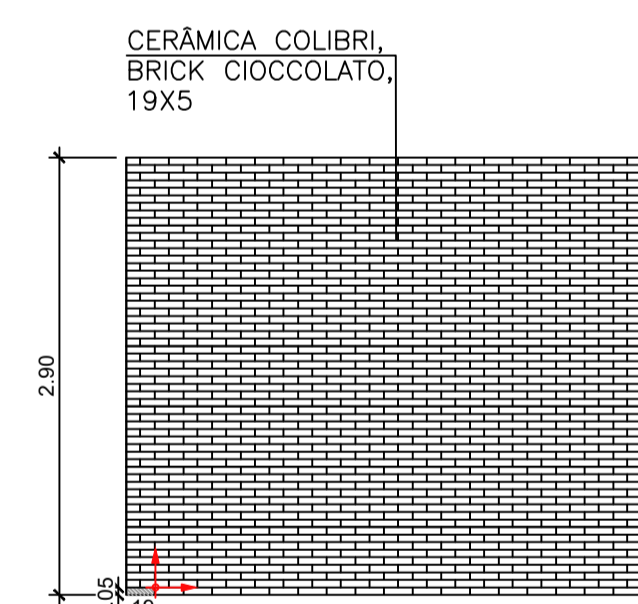
LISTA DE MATERIAIS

| ITEM | DESCRIÇÃO  |
|------|--|
| 1    | PAREDE PINTADA COM TINTA ACETINADA, SUVINIL, COR: ALGODÃO EGÍPCIO                |
| 2    | CERÂMICA COLIBRI, BRICK BIANCO, 19X5   |
| 3    | CERÂMICA COLIBRI, BRICK CIOCCOLATO, 19X5   |
| 4    | TETO, GESSO OU LAJE, PINTADA COM TINTA ACRÍLICA FOSCA, SUVINIL, COR: BRANCO NEVE |
| 5    | REVESTIMENTO TRAVERTINE, GAUSS, 20X20, COR: GRAFITO                              |
| 6    | REVESTIMENTO SOBRAL, GAUSS, 20X20, COR: CARVÃO                                   |
| 7    | PAREDE COM JARDIM VERTICAL, COM PLANTAS ARTIFICIAIS                              |
| 8    | PAREDE FORRADA COM PAINEL EM MDF FREIJÓ  |
| 9    | PAREDE ONDE SERÁ FIXADA A LOGOMARCA DA CÂMARA MUNICIPAL DE GUARAPARI             |



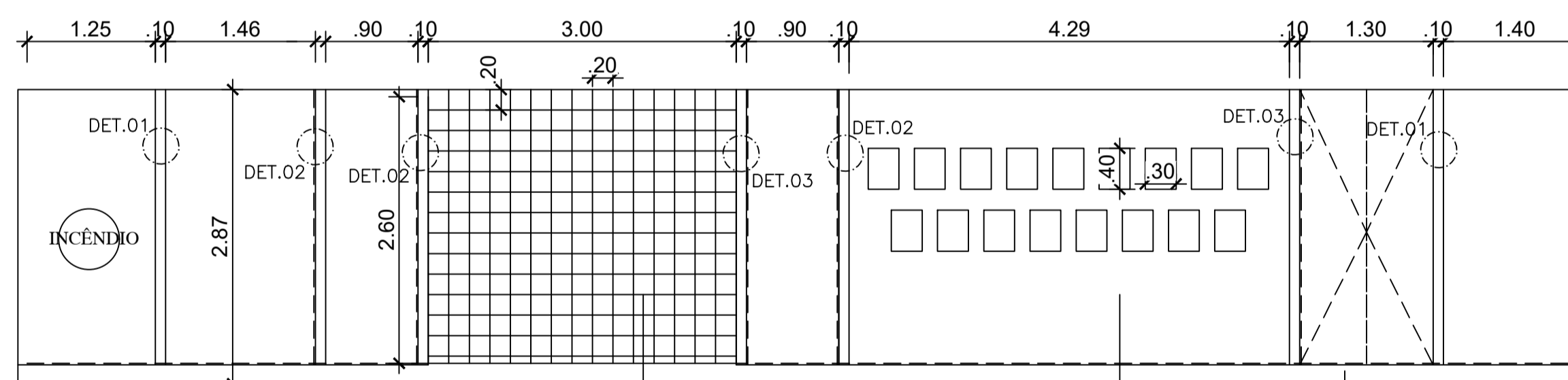
4º PAVTO  
PLANTA BAIXA - REVEST. PAREDES/TETO

ESC.: 1/75

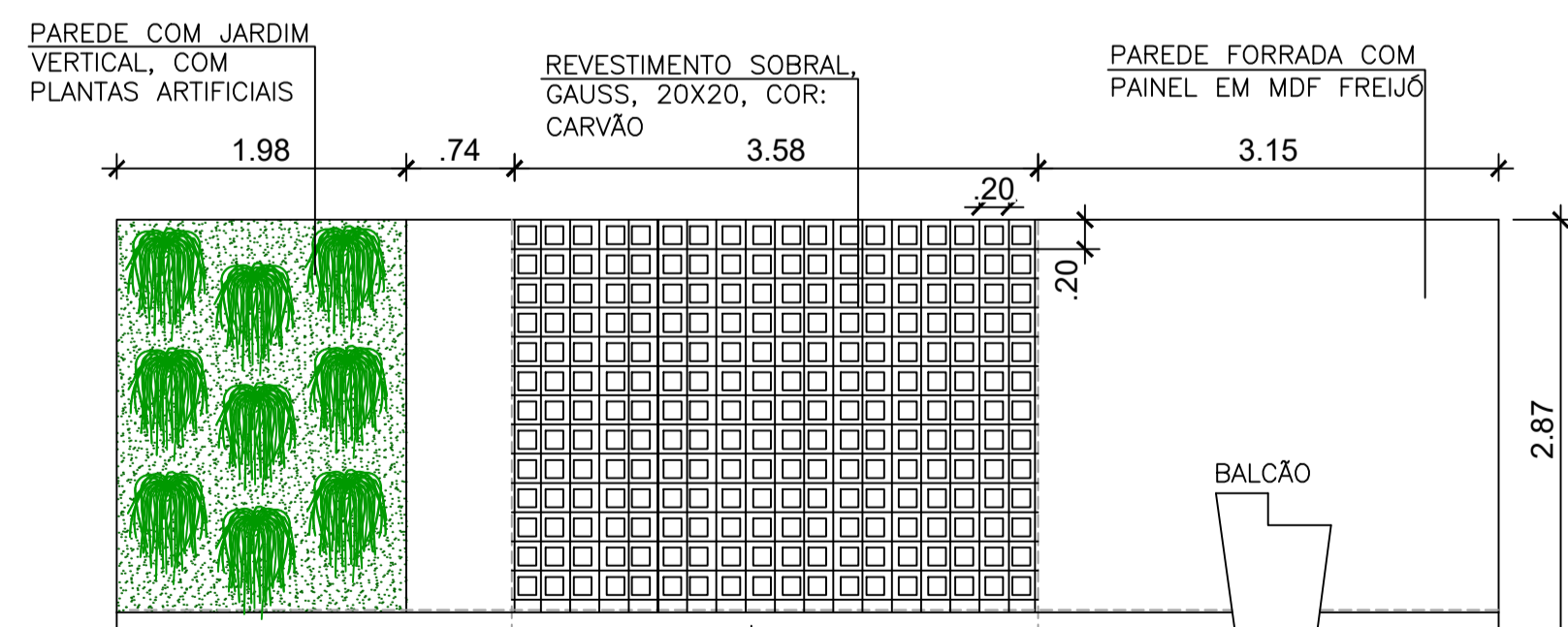


VISTA 3  
ESC.: 1/50

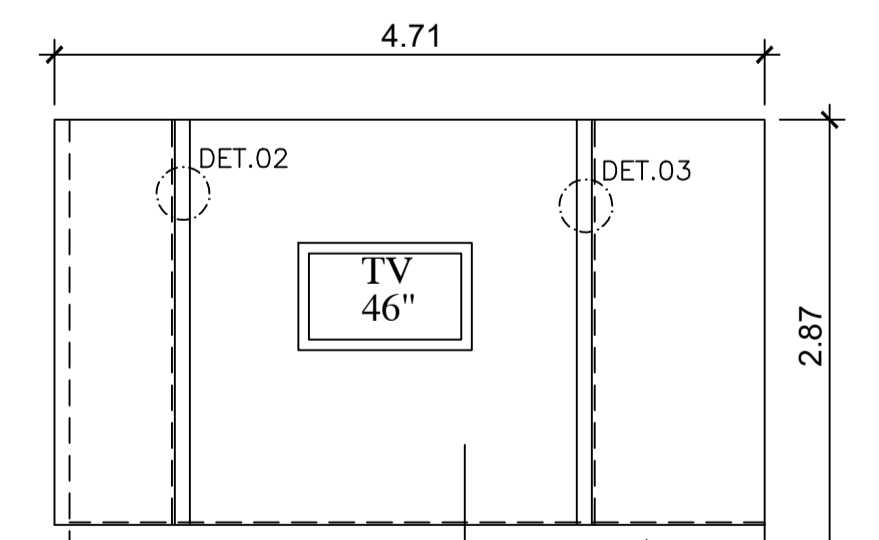
VISTA 4  
ESC.: 1/50



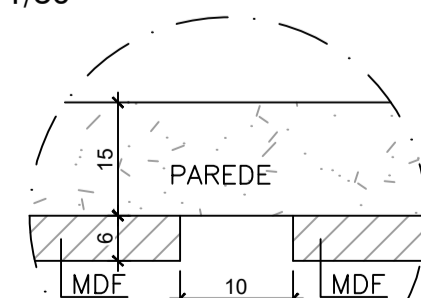
VISTA 5  
ESC.: 1/50



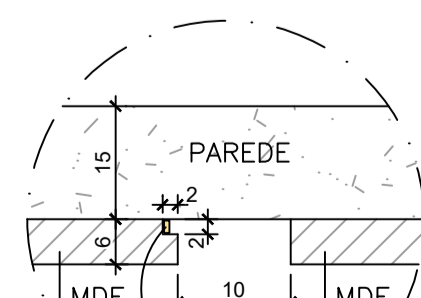
VISTA 6  
ESC.: 1/50



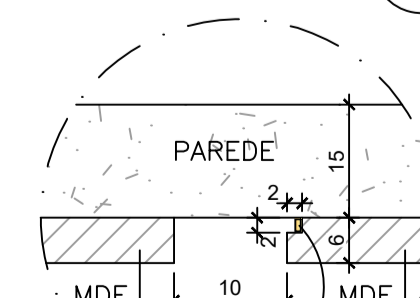
VISTA 5  
ESC.: 1/50



DET. 01  
ESC.: 1/10



DET. 02  
ESC.: 1/10



DET. 03  
ESC.: 1/10

- NOTAS:
- 1 - COTAS EM METRO, NÍVEIS EM METRO E ÁREAS EM METRO QUADRADO, SALVO INDICAÇÃO CONTRÁRIA.
  - 2 - AS COTAS PREVALECEM SOBRE O DESENHO.
  - 3 - PAREDES NÃO COTADAS TEM ESPESURA DE 15cm.
  - 4 - CONFERRIR MEDIDAS NO LOCAL.
  - 5 - RN 0,00 = REFERÊNCIA DE NÍVEL TOMADA NA CALÇADA.
  - 6 - DIREITOS AUTORAIS RESERVADOS: FICA PROIBIDA QUALQUER ALTERAÇÃO, REPRODUÇÃO OU DIVULGAÇÃO SEM AUTORIZAÇÃO EXPRESSA DO AUTOR CONFORME PREVISTO NA LEGISLAÇÃO VIGENTE.
  - 7 - O INÍCIO DAS OBRAS OU EXECUÇÃO DE MODIFICAÇÕES DEPENDEM DE PRÉVIA APROVAÇÃO DOS PROJETOS PELA PREFEITURA LOCAL.

SIMBOLOGIAS E CONVENÇÕES:

APROVAÇÃO DA PREFEITURA LOCAL:

PROJETO ARQUITETÔNICO  
CÂMARA MUNICIPAL DE GUARAPARI - PROJETO EXECUTIVO

ENDEREÇO: RUA JOAQUIM DA SILVA LIMA  
CENTRO - GUARAPARI-ES

DATA:  
SET/2021

ESCALA: INDICADA

CONTEÚDO: 4º PAVTO  
INDICAÇÃO DE REVESTIMENTOS

PRANCHA:  
08/31

REVISÃO: 00

DESENHO: MICHELY / VERONA

PROPRIETÁRIO:

CÂMARA MUNICIPAL DE GUARAPARI



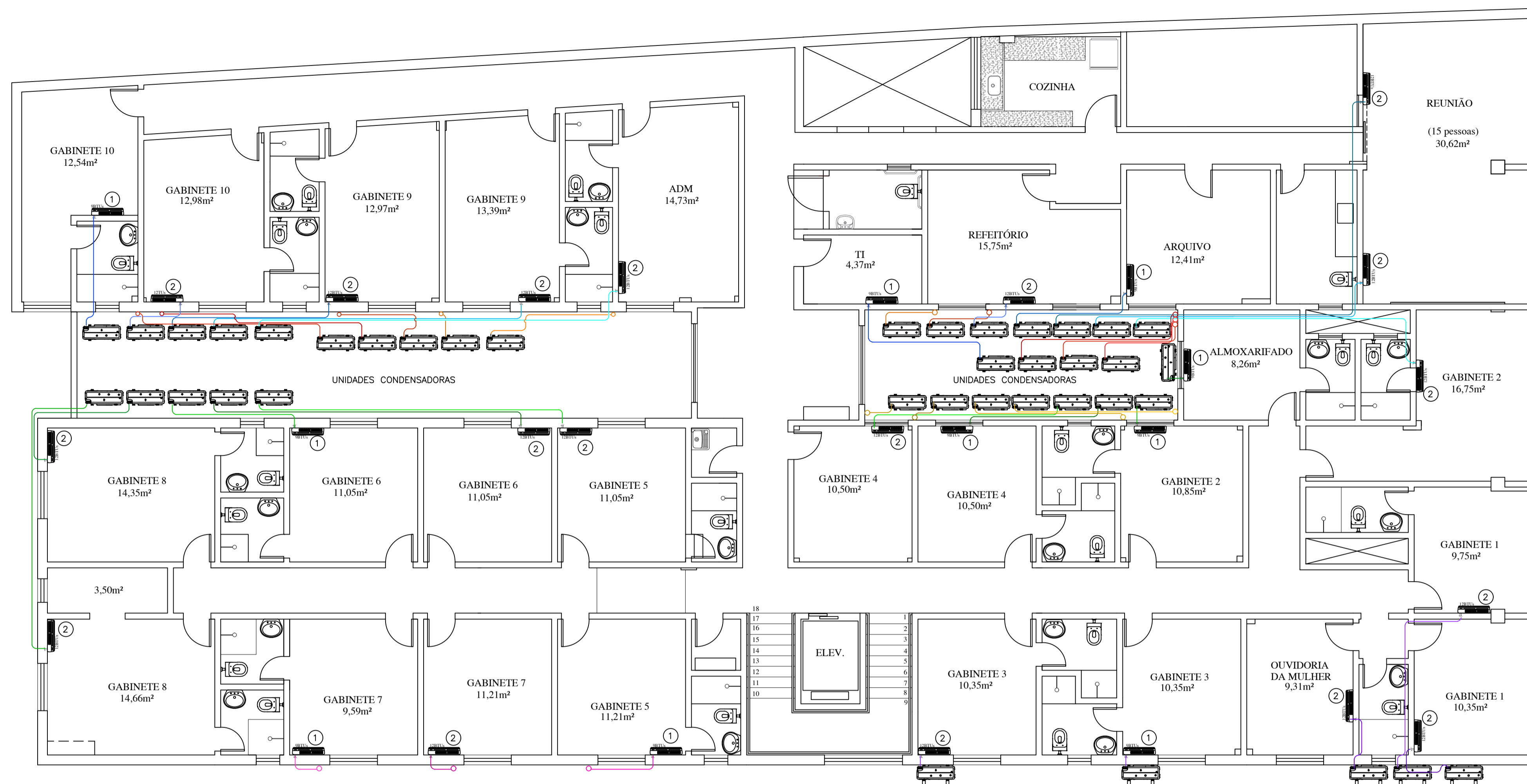
AUTOR PROJETO PREVENÇÃO:

Arqta. MICHELY MARTINS NASCIMENTO  
CAU: A68464-3

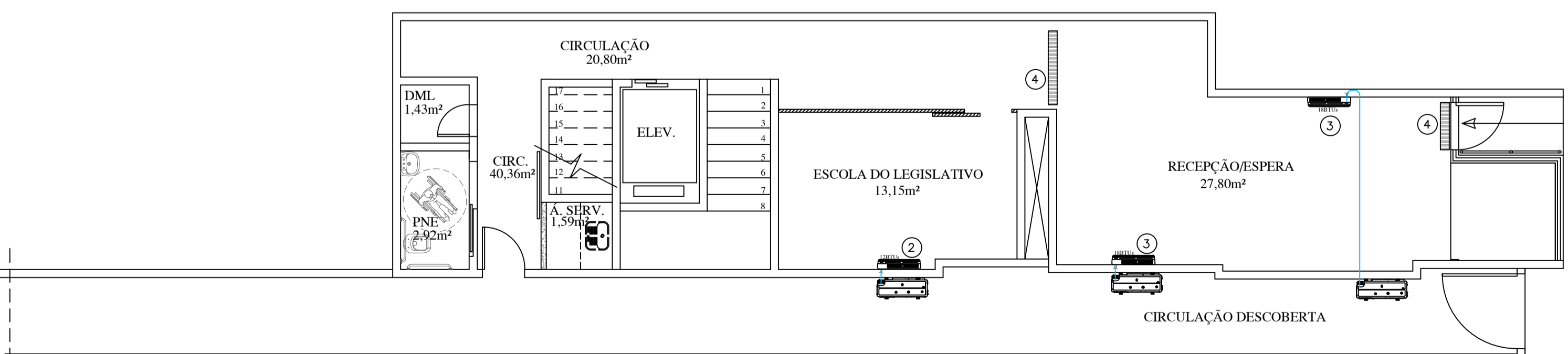
Rua Francisco Vieira Passos  
nº231, Ed. Comerc. Ju-11,  
Sala 102, Marquês  
Guarapari - ES  
(27) 9 8182-4757

LISTA DE MATERIAIS

| ITEM | DESCRIÇÃO   |
|------|---|
| ①    | UNIDADE EVAPORADORA PARA FIXAÇÃO NA PAREDE (SPLIT), 9.000 BTUs, 220v  |
| ②    | UNIDADE EVAPORADORA PARA FIXAÇÃO NA PAREDE (SPLIT), 12.000 BTUs, 220v |
| ③    | UNIDADE EVAPORADORA PARA FIXAÇÃO NA PAREDE (SPLIT), 18000 BTUs, 220v  |
| ④    | UNIDADE DE CORTINA DE AR (VER COM FABRICANTE)                         |



3º PAVTO  
**PLANTA BAIXA - CLIMATIZAÇÃO**  
 ESC.: 1/75



1º PAVTO TÉRREO  
**PLANTA BAIXA - CLIMATIZAÇÃO**  
 ESC.: 1/75

NOTAS:  
 1 - COTAS EM METRO, NÍVEIS EM METRO E ÁREAS EM METRO QUADRADO, SALVO INDICAÇÃO CONTRÁRIA.  
 2 - AS COTAS PREVALECEM SOBRE O DESENHO.  
 3 - PAREDES NÃO COTADAS TEM ESPESURA DE 15cm.  
 4 - CONFERRIR MEDIDAS NO LOCAL.  
 5 - RN 0,00 = REFERÊNCIA DE NÍVEL TOMADA NA CALÇADA.  
 6 - DIREITOS AUTORAIS RESERVADOS: FICA PROIBIDA QUALQUER ALTERAÇÃO, REPRODUÇÃO OU DIVULGAÇÃO SEM AUTORIZAÇÃO EXPRESSA DO AUTOR CONFORME PREVISÃO NA LEGISLAÇÃO VIGENTE.  
 7 - O INÍCIO DAS OBRAS OU EXECUÇÃO DE MODIFICAÇÕES DEPENDEM DE PRÉVIA APROVAÇÃO DOS PROJETOS PELA PREFEITURA LOCAL.

SIMBOLOGIAS E CONVENÇÕES:

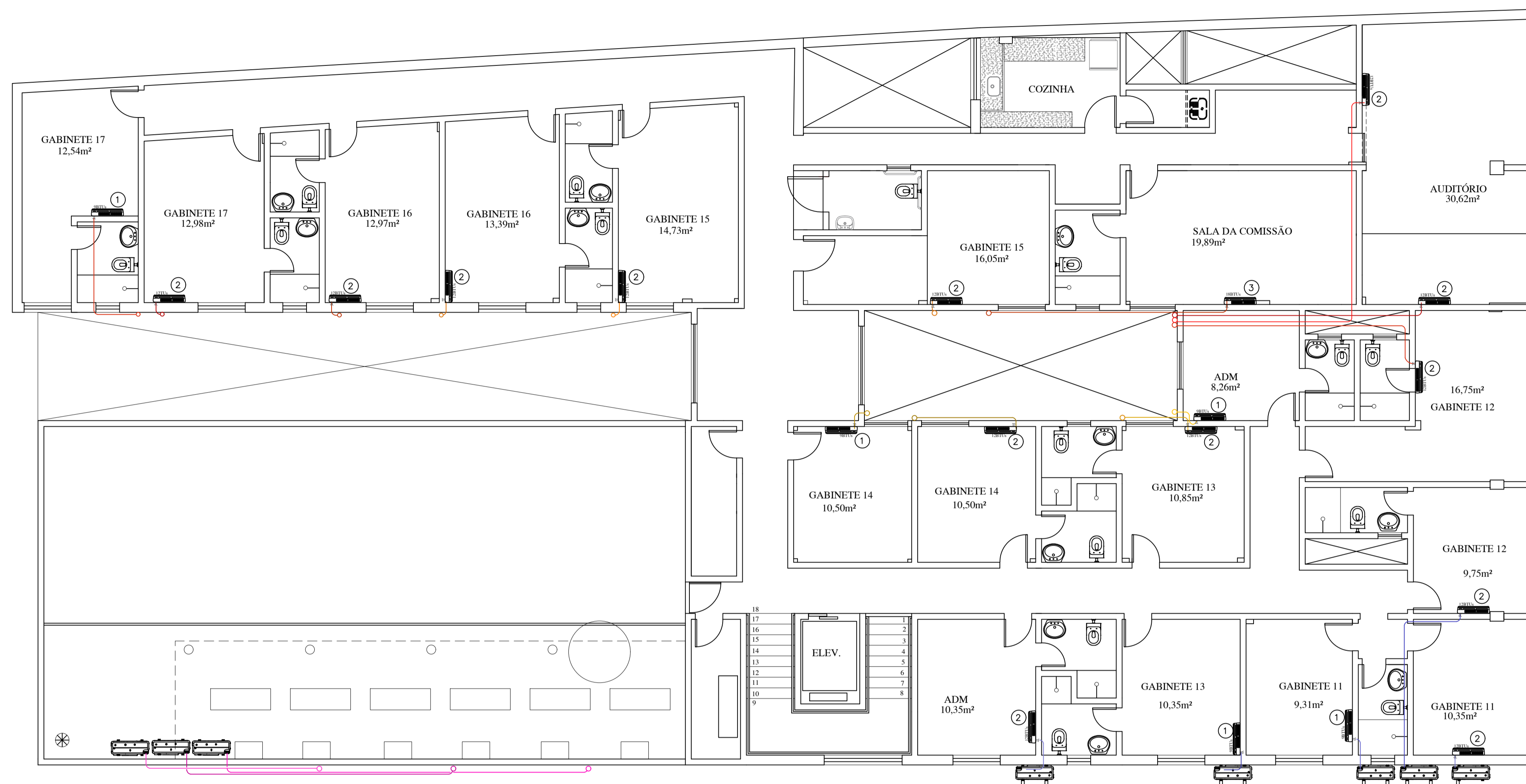
APROVAÇÃO DA PREFEITURA LOCAL:

**PROJETO ARQUITETÔNICO**  
**CÂMARA MUNICIPAL DE GUARAPARI - PROJETO EXECUTIVO**

|  |  |
|--|--|
| ENDEREÇO:<br>RUA JOAQUIM DA SILVA LIMA<br>CENTRO - GUARAPARI-ES                | DATA:<br><b>SET/2021</b>   |
| ESCALA:<br><b>INDICADA</b>   | CONTEÚDO:<br>1º TÉRREO, 2º E 3º PAVTOS<br>CLIMATIZAÇÃO   |
| REVISÃO:<br><b>00</b>  | DESENHO:<br><b>MICHELY / VERONA</b>  |
| PROPRIETÁRIO:<br>CÂMARA MUNICIPAL DE GUARAPARI                                 | <br><b>MICHELY MARTINS</b><br>ARQUITETURA<br>Rua Francisco Vieira Passos<br>nº231, Ed. Comerc. Ju-Li,<br>Sala 102, Maquiçaba<br>Guarapari - ES<br>(27) 9 8182-4757 |
| AUTOR PROJETO PREVENÇÃO:<br>Arqta. MICHELY MARTINS NASCIMENTO<br>CAU: A68464-3 |  |

LISTA DE MATERIAIS

| ITEM | DESCRIÇÃO   |
|------|---|
| ①    | UNIDADE EVAPORADORA PARA FIXAÇÃO NA PAREDE (SPLIT), 9.000 BTUs, 220v  |
| ②    | UNIDADE EVAPORADORA PARA FIXAÇÃO NA PAREDE (SPLIT), 12.000 BTUs, 220v |
| ③    | UNIDADE EVAPORADORA PARA FIXAÇÃO NA PAREDE (SPLIT), 18000 BTUs, 220v  |
| ④    | UNIDADE DE CORTINA DE AR (VER COM FABRICANTE)                         |



4° PAVTO  
PLANTA BAIXA - CLIMATIZAÇÃO  
ESC.: 1/75


- NOTAS:
- 1 - COTAS EM METRO, NÍVEIS EM METRO E ÁREAS EM METRO QUADRADO, SALVO INDICAÇÃO CONTRÁRIA.
  - 2 - AS COTAS PREVALECEM SOBRE O DESENHO.
  - 3 - PAREDES NÃO COTADAS TEM ESPESURA DE 15cm.
  - 4 - CONFERRIR MEDIDAS NO LOCAL.
  - 5 - RN 0,00 = REFERÊNCIA DE NÍVEL TOMADA NA CALÇADA.
  - 6 - DIREITOS AUTORAIS RESERVADOS: FICA PROIBIDA QUALQUER ALTERAÇÃO, REPRODUÇÃO OU DIVULGAÇÃO SEM AUTORIZAÇÃO EXPRESSA DO AUTOR CONFORME PREVISTO NA LEGISLAÇÃO VIGENTE.
  - 7 - O INÍCIO DAS OBRAS OU EXECUÇÃO DE MODIFICAÇÕES DEPENDEM DE PRÉVIA APROVAÇÃO DOS PROJETOS PELA PREFEITURA LOCAL.

SIMBOLOGIAS E CONVENÇÕES:

APROVAÇÃO DA PREFEITURA LOCAL:

PROJETO ARQUITETÔNICO  
CÂMARA MUNICIPAL DE GUARAPARI - PROJETO EXECUTIVO

|           |  |           |                          |
|-----------|--|-----------|--------------------------|
| ENDEREÇO: | RUA JOAQUIM DA SILVA LIMA<br>CENTRO - GUARAPARI-ES | DATA:     | SET/2021                 |
| ESCALA:   | INDICADA   | CONTEÚDO: | 4° PAVTO<br>CLIMATIZAÇÃO |
| REVISÃO:  | 00   | DESENHO:  | MICHELY / VERONA         |
| PRANCHA:  | 10 / 31  |           |                          |

|                          |  |   |
|--------------------------|--|---|
| PROPRIETÁRIO:            | CÂMARA MUNICIPAL DE GUARAPARI                      | <br><b>MICHELY MARTINS</b><br>ARQUITETURA<br>Rua Francisco Vieira Passos<br>nº231, Ed. Comerc. Ju-Li,<br>Sala 102, Maquiçaba<br>Guarapari - ES<br>(27) 9 8182-4757 |
| AUTOR PROJETO PREVENÇÃO: | Arqta. MICHELY MARTINS NASCIMENTO<br>CAU: A68464-3 |   |

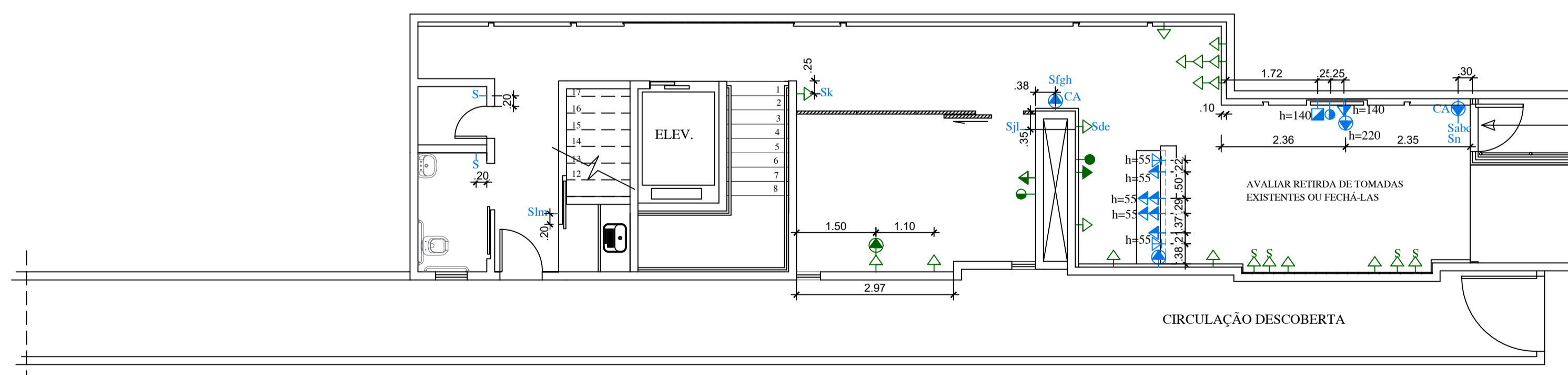
LISTA DE MATERIAIS

| ITEM | DESCRIÇÃO  |
|------|--|
| 1    | FORRO DE GESSO EXISTENTE E PINTADO C/ TINTA ACRILICA FOSCA COR BRANCO NEVE                         |
| 2    | LAJE EXISTENTE E PINTADO C/ TINTA ACRILICA FOSCA COR BRANCO NEVE                                   |
| 3    | FORRO DE GESSO EMMASSADO E PINTADO C/ TINTA ACRILICA FOSCA COR BRANCO NEVE (novo)                  |
| 4    | FORRO DE GESSO LINHA DE SOMBRAS EMMASSADO E PINTADO C/ TINTA ACRILICA FOSCA COR BRANCO NEVE (novo) |



3º PAVTO  
PLANTA BAIXA - PONTOS ELÉTRICOS  
INTERFONE E TELEFONE

ESC.: 1/75



1º PAVTO TÉRREO  
PLANTA BAIXA - PONTOS ELÉTRICOS  
INTERFONE E TELEFONE

ESC.: 1/75


- NOTAS:
- 1 - COTAS EM CENTÍMETRO, NÍVEIS EM METRO E ÁREAS EM METRO QUADRADO, SALVO INDICAÇÃO CONTRÁRIA.
  - 2 - AS COTAS PREVALECEM SOBRE O DESENHO.
  - 3 - PAREDES NÃO COTADAS TEM ESPESURA DE 15cm.
  - 4 - CONFERRIR MEDIDAS NO LOCAL.
  - 5 - RN 0,00 = REFERÊNCIA DE NÍVEL TOMADA NA CALÇADA.
  - 6 - DIREITOS AUTORAIS RESERVADOS: FICA PROIBIDA QUALQUER ALTERAÇÃO, REPRODUÇÃO OU DIVULGAÇÃO SEM AUTORIZAÇÃO EXPRESSA DO AUTOR CONFORME PREVISTO NA LEGISLAÇÃO VIGENTE.
  - 7 - O INÍCIO DAS OBRAS OU EXECUÇÃO DE MODIFICAÇÕES DEPENDEM DE PRÉVIA APROVAÇÃO DOS PROJETOS PELA PREFEITURA LOCAL.

SIMBOLOGIAS E CONVENÇÕES:

APROVAÇÃO DA PREFEITURA LOCAL:

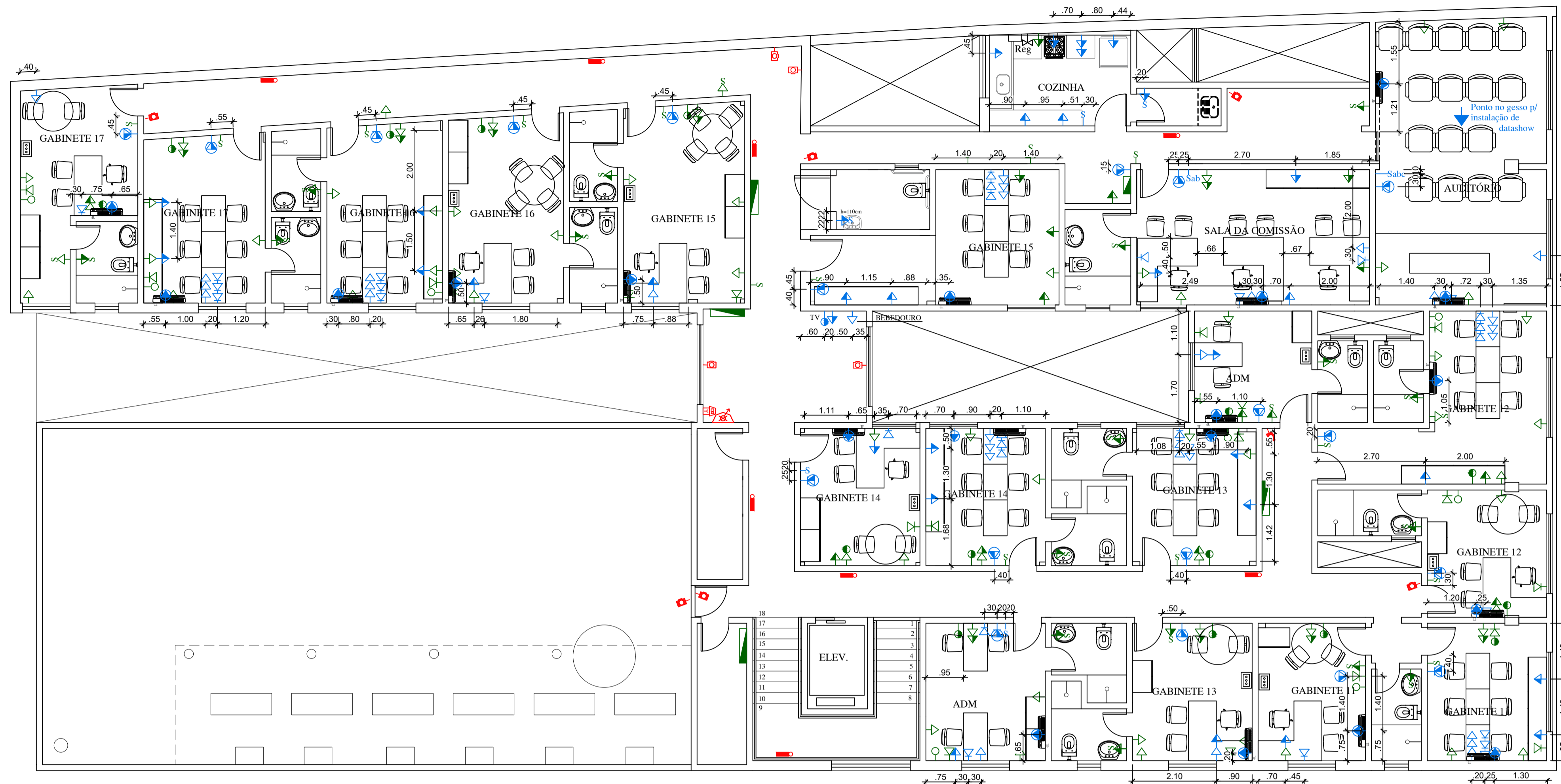
PROJETO ARQUITETÔNICO  
CÂMARA MUNICIPAL DE GUARAPARI - PROJETO EXECUTIVO

|           |  |           |   |
|-----------|--|-----------|---|
| ENDEREÇO: | RUA JOAQUIM DA SILVA LIMA<br>CENTRO - GUARAPARI-ES | DATA:     | SET/2021                                      |
| ESCALA:   | INDICADA   | CONTEÚDO: | 1º TÉRREO, 2º E 3º PAVTOS<br>PONTOS ELÉTRICOS |
| REVISÃO:  | 00   | DESENHO:  | MICHELY / VERONA                              |
| PRANCHA:  | 11 / 31  |           |   |

|                          |  |   |
|--------------------------|--|---|
| PROPRIETÁRIO:            | CÂMARA MUNICIPAL DE GUARAPARI                      | <br><b>MICHELY MARTINS</b><br>ARQUITETURA<br>Rua Francisco Vieira Passos<br>nº231, Ed. Comerc. Ju-1-L<br>Sala 102, Maquiçaba<br>Guarapari - ES<br>(27) 9182-4757 |
| AUTOR PROJETO PREVENÇÃO: | Arqta. MICHELY MARTINS NASCIMENTO<br>CAU: A68464-3 |   |

LISTA DE MATERIAIS

| ITEM | DESCRIÇÃO   |
|------|---|
| ①    | FORRO DE GESSO EXISTENTE E PINTADO C/ TINTA ACRILICA FOSCA COR BRANCO NEVE                        |
| ②    | LAJE EXISTENTE E PINTADO C/ TINTA ACRILICA FOSCA COR BRANCO NEVE                                  |
| ③    | FORRO DE GESSO EMMASSADO E PINTADO C/ TINTA ACRILICA FOSCA COR BRANCO NEVE (novo)                 |
| ④    | FORRO DE GESSO LINHA DE SOMBRA EMMASSADO E PINTADO C/ TINTA ACRILICA FOSCA COR BRANCO NEVE (novo) |



3º PAVTO  
PLANTA BAIXA - PONTOS ELÉTRICOS  
INTERFONE E TELEFONE

ESC.: 1/75

| SIMBOLOGIA<br>PONTOS EXISTENTES |  |
|---------------------------------|--|
| S                               | INTERRUPTOR DE 01 SEÇÃO                |
| ↳                               | TOMADA BAIXA 30cm DO PISO              |
| ↳                               | TOMADA MÉDIA 110cm DO PISO             |
| ↳                               | TOMADA ALTA 200cm DO PISO              |
| ○                               | PONTO DE ANTENA BAIXO 30cm DO PISO     |
| ●                               | PONTO DE ANTENA MÉDIO 110cm DO PISO    |
| ◁                               | PONTO DE INTERFONE MÉDIO 110cm DO PISO |
| ▷                               | PONTO DE TELEFONE BAIXO 30cm DO PISO   |

| SIMBOLOGIA<br>PONTOS NOVOS |  |
|----------------------------|--|
| S                          | INTERRUPTOR DE 01 SEÇÃO                |
| Sa,b                       | INTERRUPTOR DE 02 SEÇÕES               |
| Sa,b,c                     | INTERRUPTOR DE 03 SEÇÕES               |
| S3w                        | INTERRUPTOR TREE WAY                   |
| ↳                          | TOMADA BAIXA 30cm DO PISO              |
| ↳                          | TOMADA MÉDIA 110cm DO PISO             |
| ↳                          | TOMADA ALTA 200cm DO PISO              |
| ↳                          | TOMADA AR - SPLIT 220cm DO PISO        |
| ↳ <sup>CA</sup>            | TOMADA ALTA - CORTINA DE AR            |
| ▷                          | PONTO DE INTERFONE MÉDIO 110cm DO PISO |
| ▷                          | PONTO DE TELEFONE BAIXO 30cm DO PISO   |


- NOTAS:
- 1 - COTAS EM CENTÍMETRO, NÍVEIS EM METRO E ÁREAS EM METRO QUADRADO, SALVO INDICAÇÃO CONTRÁRIA.
  - 2 - AS COTAS PREVALECEM SOBRE O DESENHO.
  - 3 - PAREDES NÃO COTADAS TEM ESPESURA DE 15cm.
  - 4 - CONFERRIR MEDIDAS NO LOCAL.
  - 5 - RN 0,00 = REFERÊNCIA DE NÍVEL TOMADA NA CALÇADA.
  - 6 - DIREITOS AUTORAIS RESERVADOS: FICA PROIBIDA QUALQUER ALTERAÇÃO, REPRODUÇÃO OU DIVULGAÇÃO SEM AUTORIZAÇÃO EXPRESSA DO AUTOR CONFORME PREVISTO NA LEGISLAÇÃO VIGENTE.
  - 7 - O INÍCIO DAS OBRAS OU EXECUÇÃO DE MODIFICAÇÕES DEPENDEM DE PRÉVIA APROVAÇÃO DOS PROJETOS PELA PREFEITURA LOCAL.

SIMBOLOGIAS E CONVENÇÕES:

APROVAÇÃO DA PREFEITURA LOCAL:

PROJETO ARQUITETÔNICO  
CÂMARA MUNICIPAL DE GUARAPARI - PROJETO EXECUTIVO

|               |  |           |                              |
|---------------|--|-----------|------------------------------|
| ENDEREÇO:     | RUA JOAQUIM DA SILVA LIMA<br>CENTRO - GUARAPARI-ES | DATA:     | SET/2021                     |
| ESCALA:       | INDICADA   | CONTEÚDO: | 4º PAVTO<br>PONTOS ELÉTRICOS |
| REVISÃO:      | 00   | DESENHO:  | MICHELY / VERONA             |
| PROPRIETÁRIO: | CÂMARA MUNICIPAL DE GUARAPARI                      |           | 12/31                        |

|                          |  |   |
|--------------------------|--|---|
| AUTOR PROJETO PREVENÇÃO: | Arqta. MICHELY MARTINS NASCIMENTO<br>CAU: A68464-3 |  <p>MICHELY MARTINS<br/>ARQUITETURA</p> <p>Rua Francisco Vieira Passos<br/>nº231, Ed. Comerc. Ju-11,<br/>Sala 102, Mauquilha<br/>Guarapari - ES<br/>(27) 9 8182-4757</p> |
|--------------------------|--|---|

LISTA DE MATERIAIS

| ITEM | DESCRIÇÃO   |
|------|---|
| 1    | FORRO DE GESSO EXISTENTE E PINTADO C/ TINTA ACRILICA FOSCA COR BRANCO NEVE                        |
| 2    | LAJE EXISTENTE E PINTADO C/ TINTA ACRILICA FOSCA COR BRANCO NEVE                                  |
| 3    | FORRO DE GESSO EMMASSADO E PINTADO C/ TINTA ACRILICA FOSCA COR BRANCO NEVE (novo)                 |
| 4    | FORRO DE GESSO LINHA DE SOMBRA EMMASSADO E PINTADO C/ TINTA ACRILICA FOSCA COR BRANCO NEVE (novo) |

- NOTAS:
- 1 - COTAS EM CENTIMETRO, NÍVEL EM METRO E ÁREAS EM METRO QUADRADO, SALVO INDICAÇÃO CONTRÁRIA.
  - 2 - AS COTAS PREVALECEM SOBRE O DESENHO.
  - 3 - PAREDES NÃO COTADAS TEM ESPESURA DE 15cm.
  - 4 - CONFERRIR MEDIDAS NO LOCAL.
  - 5 - RN 0,00 = REFERÊNCIA DE NÍVEL TOMADA NA CALÇADA.
  - 6 - DIREITOS AUTORAIS RESERVADOS: FICA PROIBIDA QUALQUER ALTERAÇÃO, REPRODUÇÃO OU DIVULGAÇÃO SEM AUTORIZAÇÃO EXPRESSA DO AUTOR CONFORME PREVISTO NA LEGISLAÇÃO VIGENTE.
  - 7 - O INÍCIO DAS OBRAS OU EXECUÇÃO DE MODIFICAÇÕES DEPENDEM DE PRÉVIA APROVAÇÃO DOS PROJETOS PELA PREFEITURA LOCAL.


SIMBOLOGIAS E CONVENÇÕES:

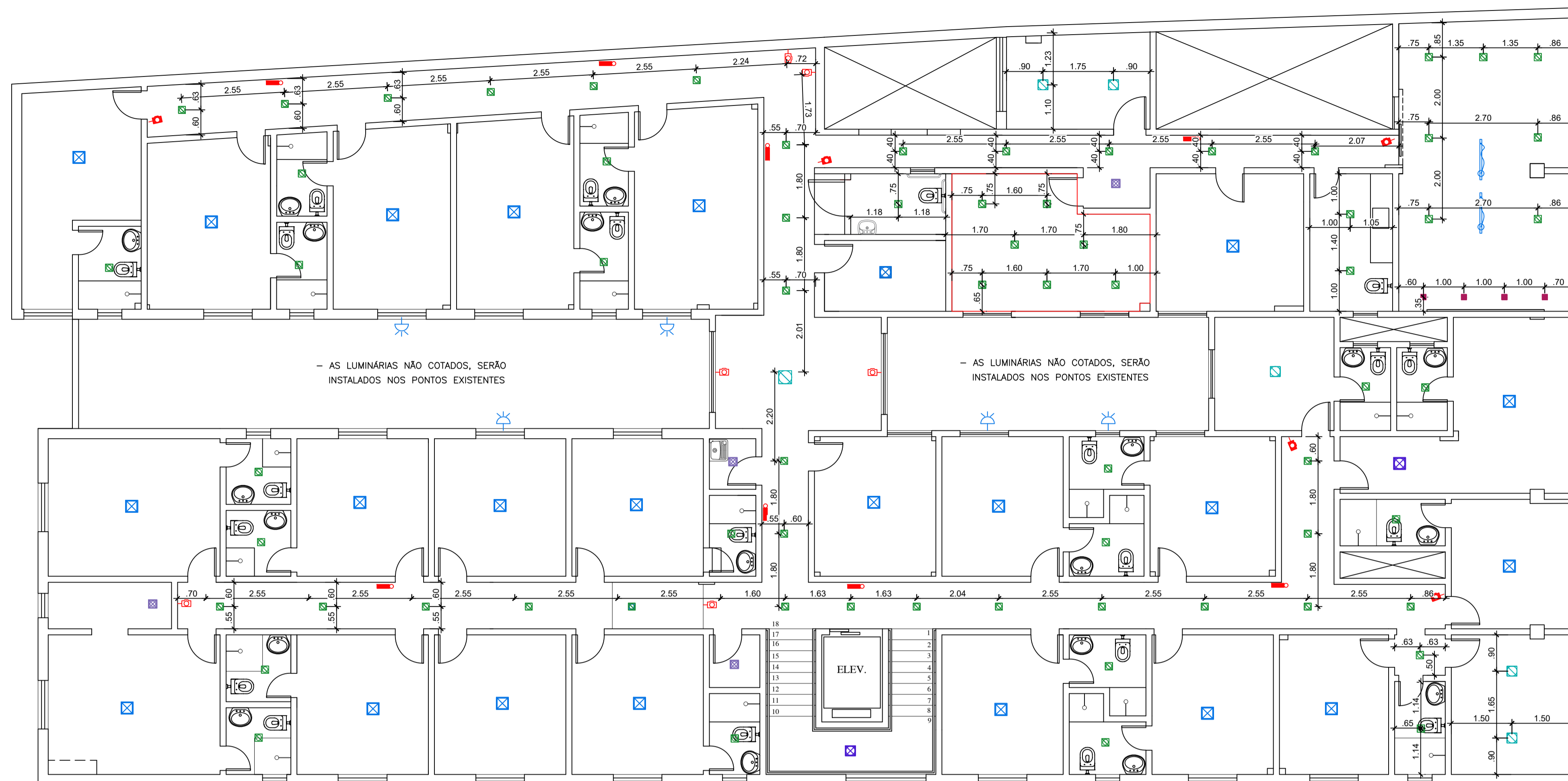
APROVAÇÃO DA PREFEITURA LOCAL:

PROJETO ARQUITETÔNICO

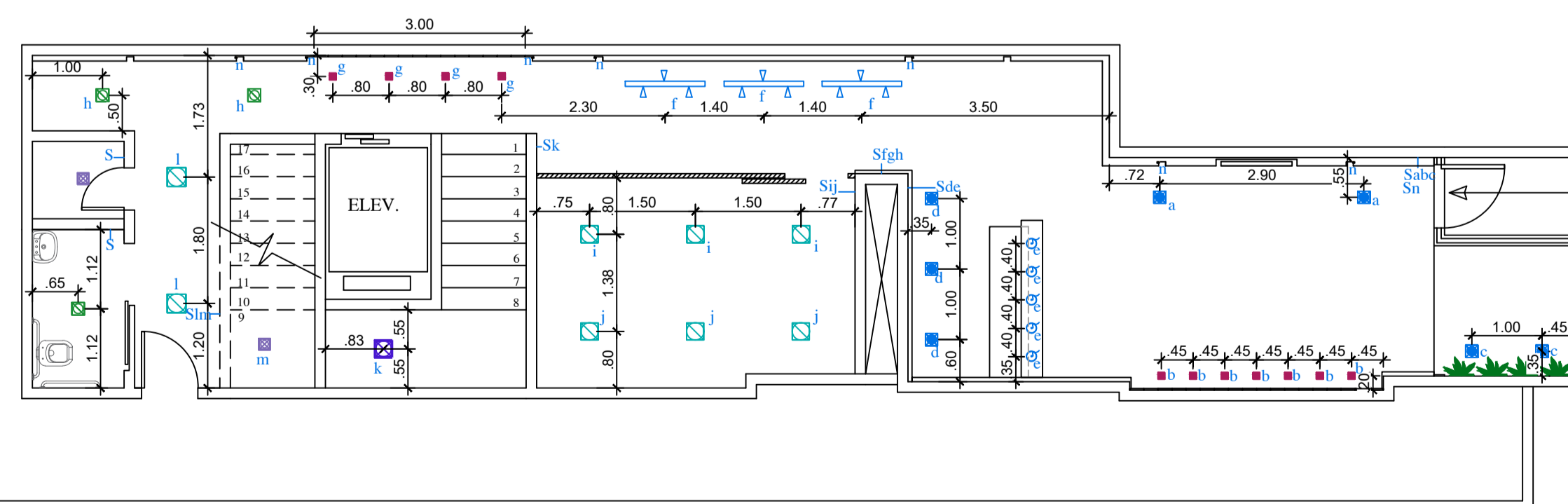
CÂMARA MUNICIPAL DE GUARAPARI - PROJETO EXECUTIVO

|           |  |           |   |
|-----------|--|-----------|---|
| ENDEREÇO: | RUA JOAQUIM DA SILVA LIMA<br>CENTRO - GUARAPARI-ES | DATA:     | SET/2021                                |
| ESCALA:   | INDICADA   | CONTEÚDO: | 1º TÉRREO, 2º E 3º PAVTOS<br>ILUMINAÇÃO |
| REVISÃO:  | 00   | DESENHO:  | MICHELY / VERONA                        |
| PRANCHA:  |  |           | 13 / 31                                 |

|                          |  |   |
|--------------------------|--|---|
| PROPRIETÁRIO:            | CÂMARA MUNICIPAL DE GUARAPARI                      | <br><b>MICHELY MARTINS</b><br>ARQUITETURA<br>Rua Francisco Vieira Passos<br>nº231, Ed. Comerc. Ju-11,<br>Sala 102, Mauquilha<br>Guarapari - ES<br>(27) 9 8182-4757 |
| AUTOR PROJETO PREVENÇÃO: | Arqta. MICHELY MARTINS NASCIMENTO<br>CAU: A68464-3 |   |



3º PAVTO  
PLANTA BAIXA - ILUMINAÇÃO  
ESC.: 1/75



1º PAVTO TÉRREO  
PLANTA BAIXA - ILUMINAÇÃO  
ESC.: 1/75

LISTA DE MATERIAIS

| ITEM | DESCRIÇÃO   |
|------|---|
| 1    | GRANITO AMARELO VENEZIANO – SOB MEDIDA – CONFERIR MEDIDAS NO LOCAL<br>ACAB.: POLIDO, BISOTE MÍNIMO  |
| 2    | GRANITO AMARELO VENEZIANO – SOB MEDIDA – CONFERIR MEDIDAS NO LOCAL<br>ACAB.: APICADO, BISOTE MÍNIMO |
| 3    | CERÂMICA 40x40cm, TRÁFEGO SUPER INTENSO, PEI 5, COR CLARA   |
| 4    | TUBO DE AÇO INOX #2"  |
| 5    | TUBO DE AÇO INOX #1/2"  |
| 6    | TUBO DE AÇO INOX #1 1/4"  |
| 7    | TUBO DE AÇO INOX #5/8"  |
| 8    | FORRO DE GESSO – PAGINAÇÃO CONFORME A PLANTA DO FORRO   |
| 9    | PINTURA: TINTA ACRÍLICA BRANCA FOSCA  |
| 10   | CONCRETO APARENTE   |

- NOTAS:
- 1 – COTAS EM CENTÍMETRO, NÍVEL EM METRO E ÁREAS EM METRO QUADRADO, SALVO INDICAÇÃO CONTRÁRIA.
  - 2 – AS COTAS PREVALECEM SOBRE O DESENHO.
  - 3 – PAREDES NÃO COTADAS TÊM ESPESSURA DE 15cm.
  - 4 – CONFERIR MEDIDAS NO LOCAL.
  - 5 – RN 0,00 = REFERÊNCIA DE NÍVEL TOMADA NA CALÇADA.
  - 6 – DIREITOS AUTORAIS RESERVADOS: FICA PROIBIDA QUALQUER ALTERAÇÃO, REPRODUÇÃO OU DIVULGAÇÃO SEM AUTORIZAÇÃO EXPRESSA DO AUTOR CONFORME PREVISTO NA LEGISLAÇÃO VIGENTE.
  - 7 – O INÍCIO DAS OBRAS OU EXECUÇÃO DE MODIFICAÇÕES DEPENDEM DE PRÉVIA APROVAÇÃO DOS PROJETOS PELA PREFEITURA LOCAL.

SIMBOLOGIAS E CONVENÇÕES:

APROVAÇÃO DA PREFEITURA LOCAL:

PROJETO ARQUITETÔNICO  
CÂMARA MUNICIPAL DE GUARAPARI - PROJETO EXECUTIVO

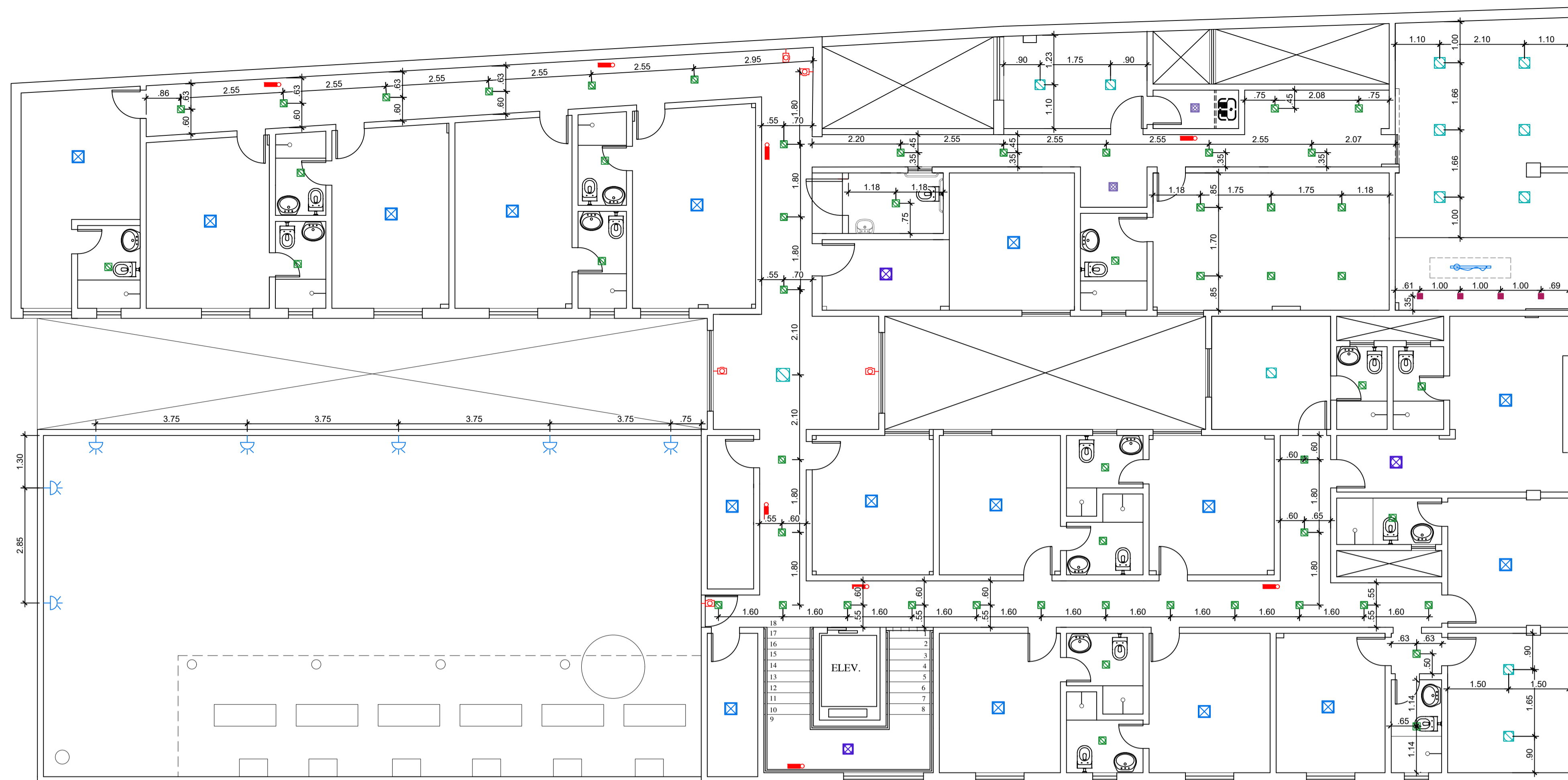
ENDEREÇO: RUA JOAQUIM DA SILVA LIMA  
CENTRO - GUARAPARI-ES DATA: SET/2021

ESCALA: INDICADA CONTEÚDO: 4° PAVTO ILUMINAÇÃO PRANCHA: 14/31

REVISÃO: 00 DESENHO: MICHELY / VERONA

PROPRIETÁRIO: CÂMARA MUNICIPAL DE GUARAPARI  
AUTOR PROJETO PREVENÇÃO: Arqta. MICHELY MARTINS NASCIMENTO CAU: A68464-3

MICHELY MARTINS ARQUITETURA  
Rua Francisco Vieira Passos nº231, Ed. Comerc. Ju-11, Sala 102, Maquiçaba Guarapari - ES (27) 9 8182-4757



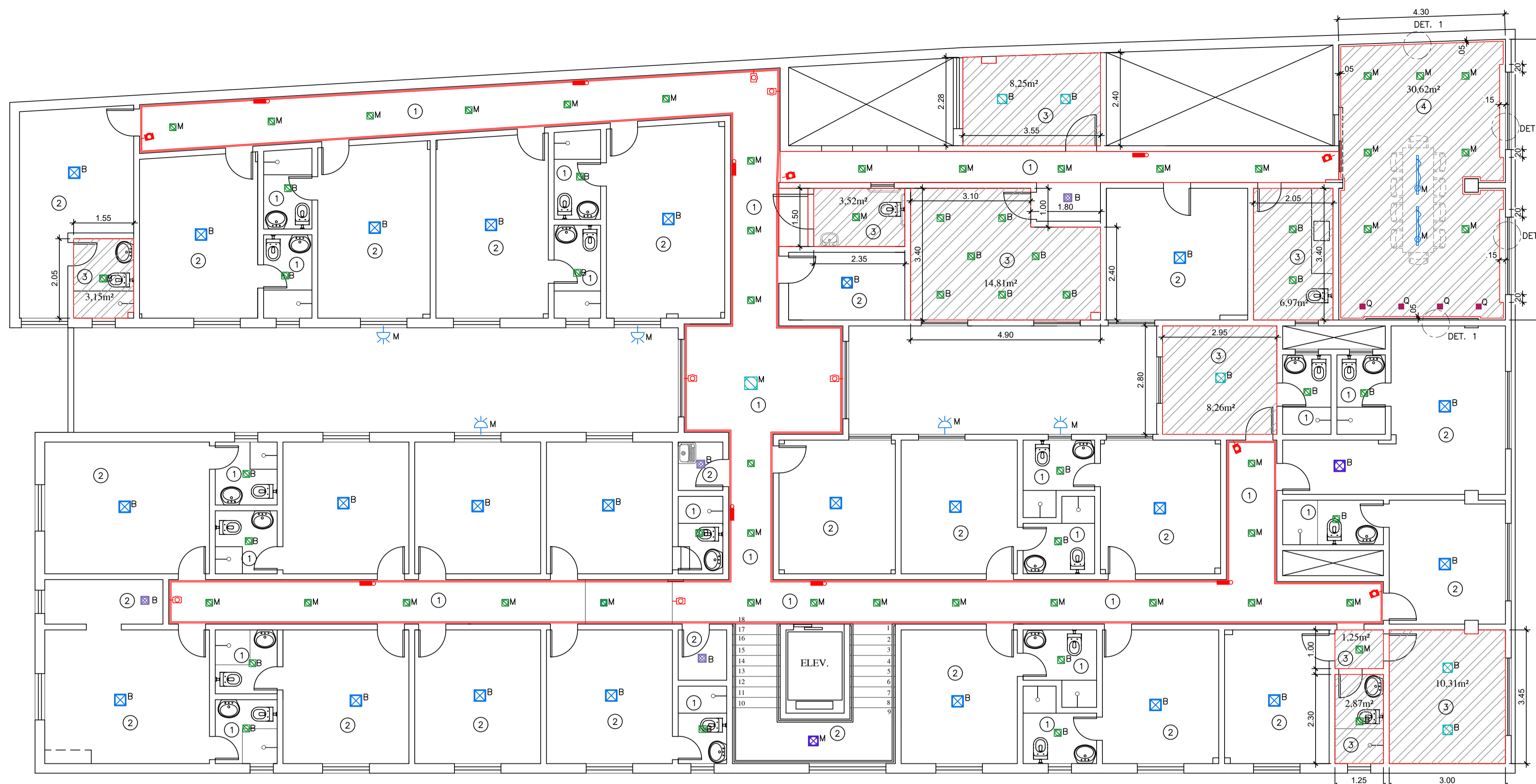
4° PAVTO  
PLANTA BAIXA - ILUMINAÇÃO  
ESC.: 1/75

| SIMBOLOGIA |   |    |    |     |
|------------|---|----|----|-----|
| Símbolo    | Descrição   | B  | M  | Q   |
| ☒          | Plafon de sobrepôr para laje 30x30, cor branca 25w, 4.000k (M)/6.500k (B)                                       | 38 |    |     |
| ☒          | Plafon de sobrepôr para laje 22,5x22,5, cor branca 18w, 4.000k (M)/6.500k (B)                                   | 03 | 03 |     |
| ☒          | Plafon de sobrepôr para laje 17x17, cor branca 12w, 4.000k (M)/6.500k (B)                                       | 08 |    |     |
| ☒          | Plafon de embutir para gesso 22,5x22,5, cor branca 18w, 4.000k (M)/6.500k (B)                                   | 10 | 15 |     |
| ☒          | Plafon de embutir para gesso 17x17, cor branca 12w, 4.000k (M)/6.500k (B)                                       | 50 | 72 |     |
| ☒          | Arandela 213, alumínio 5, cor marrom, vidro foco externo muro, parede E27, lâmpada 12w, branco morno 4.000k (M) |    | 13 |     |
| ☒          | Luminária de embutir quadrada com funto recuado MR16, quente 3.000k (Q)   |    |    | 18  |
| ☒          | P2837PS, Luminária LED integrado, pendente, perfil linear 1,00m, 27w, 3700lúmens, 4.000k (M)                    |    | 03 |     |
| ☒          | Luminária Box LED, sobrepôr, quadrada, branca, com lâmpada, 3.000k (Q)  |    |    | 07  |
| ☒          | Luminária pendente, tubo longo, preto 80cm, lâmpada 3.000k (Q)  |    |    | 05  |
| ☒          | Neon Led, 3.000k (Q)  |    |    | 21m |
| ☒          | Trilho preto c/ 03 led 3000k para gesso   |    |    | 03  |

|   |        |
|---|--------|
| B | Branco |
| M | Morno  |
| Q | Quente |

LISTA DE MATERIAIS

| ITEM | DESCRIÇÃO  |
|------|--|
| 1    | FORRO DE GESSO EXISTENTE E PINTADO C/ TINTA ACRILICA FOSCA COR BRANCO NEVE                       |
| 2    | LAJE EXISTENTE E PINTADO C/ TINTA ACRILICA FOSCA COR BRANCO NEVE                                 |
| 3    | FORRO DE GESSO LISO EMASSADO E PINTADO C/ TINTA ACRILICA FOSCA COR BRANCO NEVE (novo)            |
| 4    | FORRO DE GESSO LINHA DE SOMBRA EMASSADO E PINTADO C/ TINTA ACRILICA FOSCA COR BRANCO NEVE (novo) |

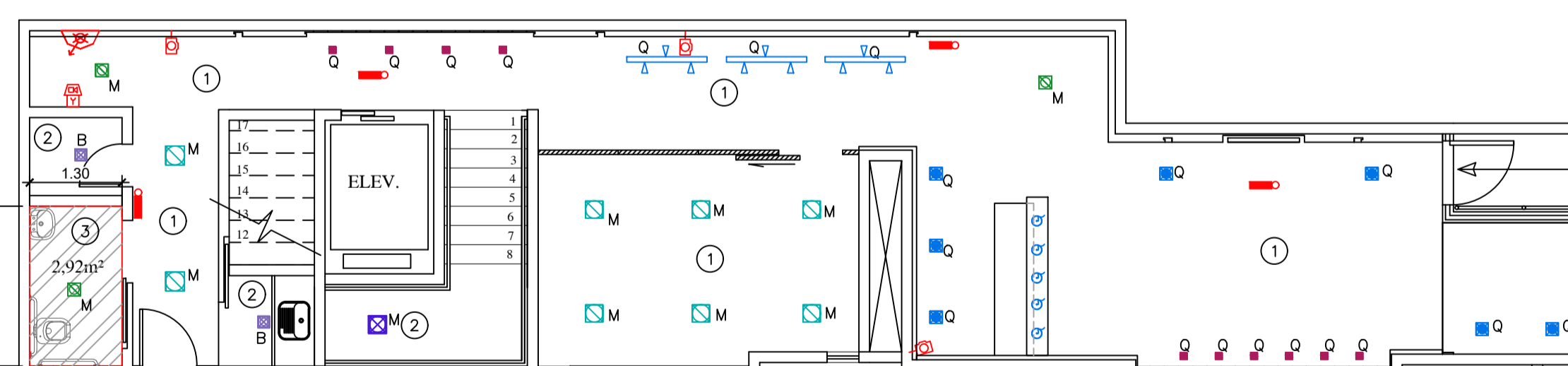


3º PAVTO  
PLANTA BAIXA - GESSO/ILUMINAÇÃO  
ESC.: 1/75

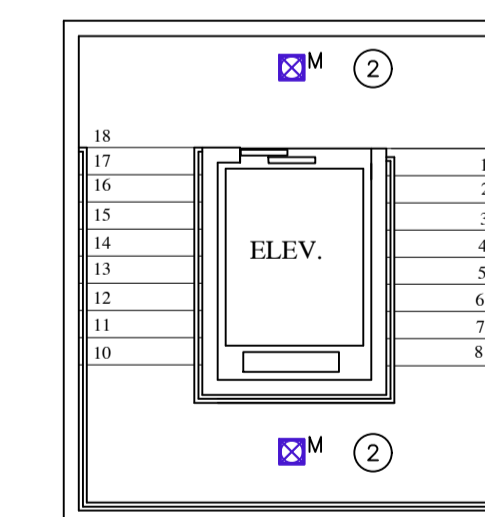
- NOTAS:
- 1 - COTAS EM METRO, NÍVEIS EM METRO E ÁREAS EM METRO QUADRADO, SALVO INDICAÇÃO CONTRÁRIA.
  - 2 - AS COTAS PREVALECEM SOBRE O DESENHO.
  - 3 - PAREDES NÃO COTADAS TÊM ESPESURA DE 15cm.
  - 4 - CONFERRIR MEDIDAS NO LOCAL.
  - 5 - RN 0,00 = REFERÊNCIA DE NÍVEL TOMADA NA CALÇADA.
  - 6 - DIREITOS AUTORAIS RESERVADOS: FICA PROIBIDA QUALQUER ALTERAÇÃO, REPRODUÇÃO OU DIVULGAÇÃO SEM AUTORIZAÇÃO EXPRESSA DO AUTOR CONFORME PREVISTO NA LEGISLAÇÃO VIGENTE.
  - 7 - O INÍCIO DAS OBRAS OU EXECUÇÃO DE MODIFICAÇÕES DEPENDEM DE PRÉVIA APROVAÇÃO DOS PROJETOS PELA PREFEITURA LOCAL.

SIMBOLOGIAS E CONVENÇÕES:

APROVAÇÃO DA PREFEITURA LOCAL:




1º PAVTO TÉRREO  
PLANTA BAIXA - GESSO/ILUMINAÇÃO  
ESC.: 1/75



2º PAVTO  
PLANTA BAIXA - GESSO  
ESC.: 1/75

PROJETO ARQUITETÔNICO  
CÂMARA MUNICIPAL DE GUARAPARI - PROJETO EXECUTIVO

|           |  |           |   |
|-----------|--|-----------|---|
| ENDEREÇO: | RUA JOAQUIM DA SILVA LIMA<br>CENTRO - GUARAPARI-ES | DATA:     | SET/2021  |
| ESCALA:   | INDICADA   | CONTEÚDO: | 1º TÉRREO, 2º E 3º PAVTOS<br>GESSO E ILUMINAÇÃO |
| REVISÃO:  | 00   | DESENHO:  | MICHELY / VERONA                                |
| PRANCHAS: | 15 / 31  |           |   |

|                          |  |  |
|--------------------------|--|--|
| PROPRIETÁRIO:            | CÂMARA MUNICIPAL DE GUARAPARI                      | <br><b>MICHELY MARTINS</b><br>ARQUITETURA<br>Rua Francisco Vieira Passos<br>nº231, Ed. Comerc. Ju-1-L,<br>Sala 102, Mauquilha<br>Guarapari - ES<br>(27) 9 8182-4757 |
| AUTOR PROJETO PREVENÇÃO: | Arqta. MICHELY MARTINS NASCIMENTO<br>CAU: A68464-3 |  |



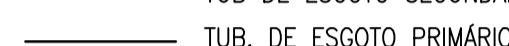
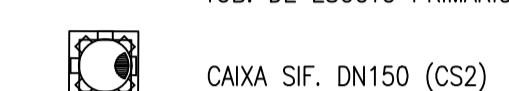




NOTAS

- OS TUBOS DE VENTILAÇÃO, EXTRAVASOR, LIMPEZA DA CAIXA D'ÁGUA E DE ÁGUAS PLUVIAIS, DEVERÃO CONSTAR DE MALHA PROTETORA (#0.5) PARA EVITAR ENTRADA DE INSETOS E ANIMAIS PEÇONHENTOS.
- O TUBO EXTRAVASOR LANÇA LIVRE SOBRE A COBERTURA FUNCIONANDO COMO TUBULAÇÃO DE AVISO PARA QUE NO CASO DE FALHA NO SISTEMA DE ALIMENTAÇÃO POSSA SER FEITA A DEVIDA MANUTENÇÃO.
- AS TUBULAÇÕES DE ÁGUA FRIA SERÃO EXECUTADAS EM PVC RÍGIDO, LINHA SOLDÁVEL.
- AS TUBULAÇÕES DE ÁGUA BRUTA SERÃO EXECUTADAS EM PVC RÍGIDO, LINHA SOLDÁVEL.
- AS TUBULAÇÕES DE ESGOTO SERÃO EXECUTADAS EM PVC RÍGIDO, LINHA PARA ESGOTO.
- NOS TRECHOS ONDE HAVERÁ TRÁFEGO DE VEÍCULOS, A TUBULAÇÃO DE ESGOTO DEVERÁ SER ENVELOPADA COM CONCRETO SIMPLES FCK 15MPA.
- AS TUBULAÇÕES DE ÁGUA PLUVIAL, QUANDO HOUVER SERÃO EXECUTADAS PVC RÍGIDO REFORÇADO.
- ESGOTO SECUNDÁRIO DN MENOR QUE 75 = 2,00%.
- INCLINAÇÃO MÍNIMA PARA ÁGUA PLUVIAL NOS TRECHOS HORIZONTAIS = 0,5%.
- TODOS OS RAMOS DE VENTILAÇÃO QUE SE INTERLIGAM AS COLUNAS DE VENTILAÇÃO DEVEREM POSSUIR DECLIVIDADE MÍNIMA DE 1% EM RELAÇÃO AO TUBO DE SAÍDA DA CAIXA SIFONADA.
- INSTALAR DISPOSITIVOS DE INSPEÇÃO NAS JUNÇÕES E MUDANÇAS DE DIREÇÃO DAS TUBULAÇÕES DE ESGOTO E ÁGUA PLUVIAL QUE PASSAM PELOS TETOS DOS PAVIMENTOS, SEGUNDO AS NORMAS NBR 8160/99 E NBR 10844/89.
- DEVE SER EVITADA A PASSAGEM DE TUBULAÇÃO DE ESGOTO EM PAREDES, REBAIXOS OU FORROS FALSOS DE AMBIENTES DE LONGA PERMANÊNCIA. CASO NÃO SEJA POSSÍVEL, DEVEREM SER ADOTADAS MEDIDAS NO SENTIDO DE ATENUAR A TRANSMISSÃO DE RUÍDO PARA OS REFERIDOS AMBIENTES.
- NORMAS CONSULTADAS PARA APRESENTAÇÃO DESTES PROJETOS: NBR 52626/98, NBR 7229/93, NBR 7198/93, NBR 8160/99, NBR 10071/94, NBR 10072/98, NBR 10844/89, NBR 12208/92, NBR 13969/97, ABNT/CEET-00.001, 77-001.

LEGENDAS/ABREVIATURAS

|                          |                         |   |                          |
|--------------------------|-------------------------|---|--------------------------|
| VS - VASO SANITÁRIO      | AF - ÁGUA FRIA          |  | TUBULAÇÕES DE ÁGUA FRIA  |
| VD - VÁLVULA DE DESCARGA | AP - ÁGUA PLUVIAL       |  | TUB DE ESGOTO SECUNDÁRIO |
| LV - LAVATÓRIO           | TQ - TUBO DE QUEDA      |  | TUB. DE ESGOTO PRIMÁRIO  |
| DH - DUCHA HIGIÊNICA     | TC - TUBO DE GORDURA    |  | CAIXA SIF. DN150 (CS2)   |
| PIA - PIA DE COZINHA     | TV - TUBO DE VENTILAÇÃO |   |                          |
| FIL - FILTRO             |                         |   |                          |
| B - BEBEDOURO            |                         |   |                          |
| CS - CAIXA SIFONADA      |                         |   |                          |
| RG - REGISTRO DE GAVETA  |                         |   |                          |

- NOTAS:
- COTAS EM METRO, NÍVEIS EM METRO E ÁREAS EM METRO QUADRADO, SALVO INDICAÇÃO CONTRÁRIA.
  - AS COTAS PREVALECEM SOBRE O DESENHO.
  - PAREDES NÃO COTADAS TEM ESPESURA DE 15cm.
  - CONFERRIR MEDIDAS NO LOCAL.
  - RN 0,00 = REFERÊNCIA DE NÍVEL TOMADA NA CALÇADA.
  - DIREITOS AUTORAIS RESERVADOS: FICA PROIBIDA QUALQUER ALTERAÇÃO, REPRODUÇÃO OU DIVULGAÇÃO SEM AUTORIZAÇÃO EXPRESSA DO AUTOR CONFORME PREVISTO NA LEGISLAÇÃO VIGENTE.
  - O INÍCIO DAS OBRAS OU EXECUÇÃO DE MODIFICAÇÕES DEPENDEM DE PRÉVIA APROVAÇÃO DOS PROJETOS PELA PREFEITURA LOCAL.

SIMBOLOGIAS E CONVENÇÕES:

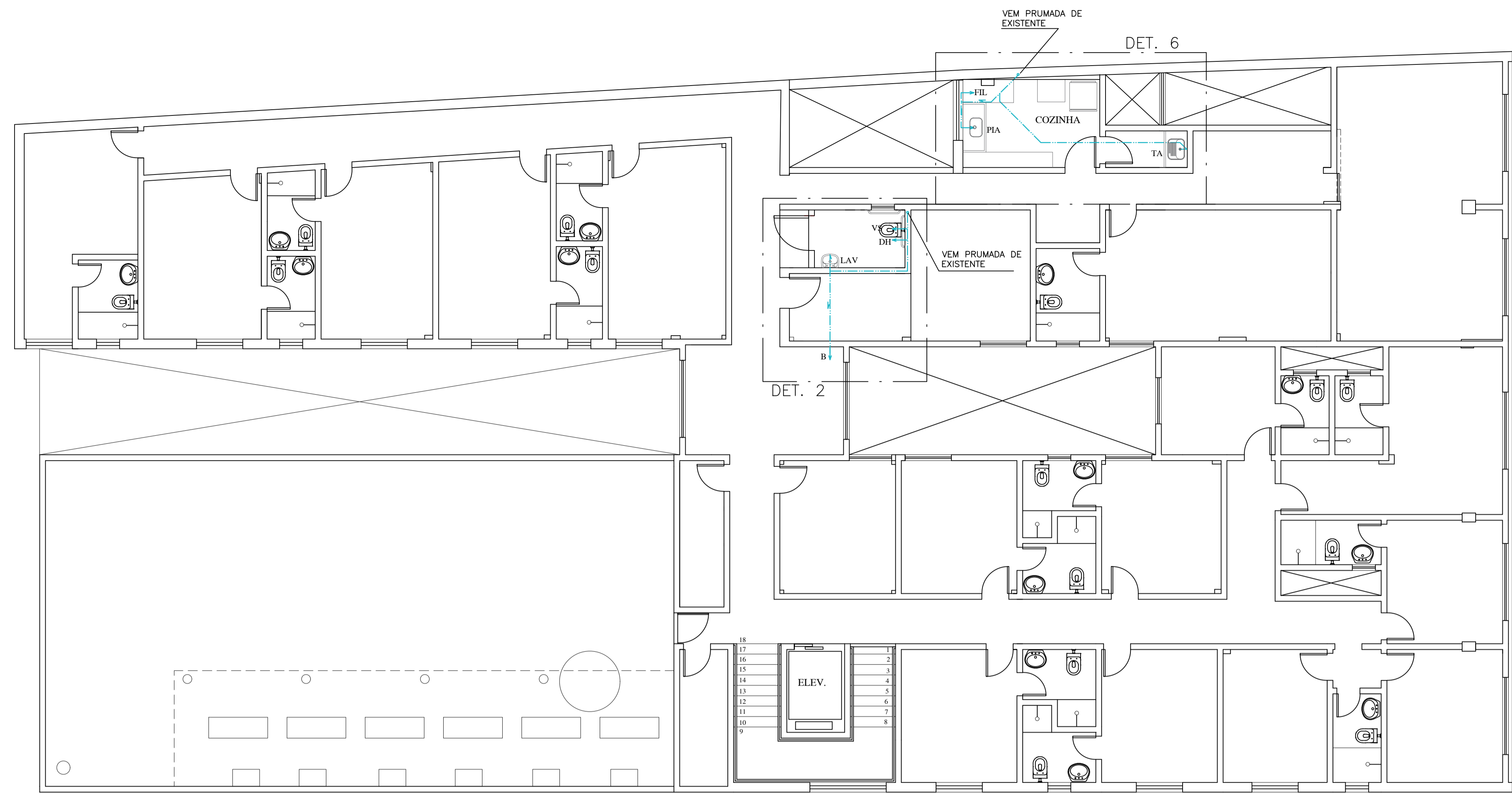
APROVAÇÃO DA PREFEITURA LOCAL:

PROJETO ARQUITETÔNICO  
CÂMARA MUNICIPAL DE GUARAPARI - PROJETO EXECUTIVO

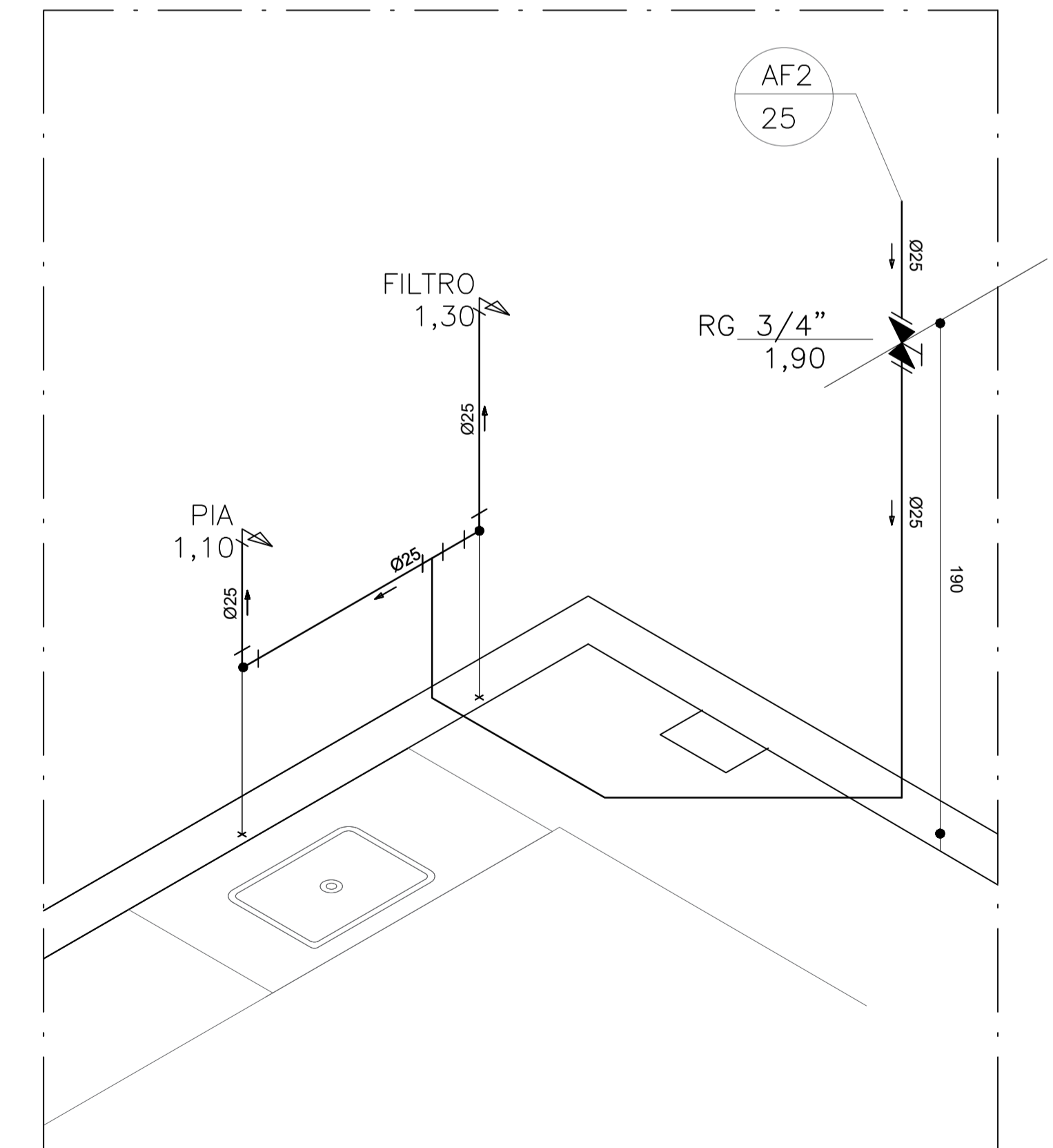
|                          |  |           |                                  |
|--------------------------|--|-----------|----------------------------------|
| ENDEREÇO:                | RUA JOAQUIM DA SILVA LIMA<br>CENTRO - GUARAPARI-ES | DATA:     | SET/2021                         |
| ESCALA:                  | INDICADA   | CONTEÚDO: | 4º PAVTO<br>ÁGUA FRIA - DETALHES |
| REVISÃO:                 | 00   | DESENHO:  | MICHELY / VERONA                 |
| PROPRIETÁRIO:            | CÂMARA MUNICIPAL DE GUARAPARI                      |           |                                  |
| AUTOR PROJETO PREVENÇÃO: | Arqta. MICHELY MARTINS NASCIMENTO<br>CAU: A68464-3 |           |                                  |

**MICHELY MARTINS**  
ARQUITETURA

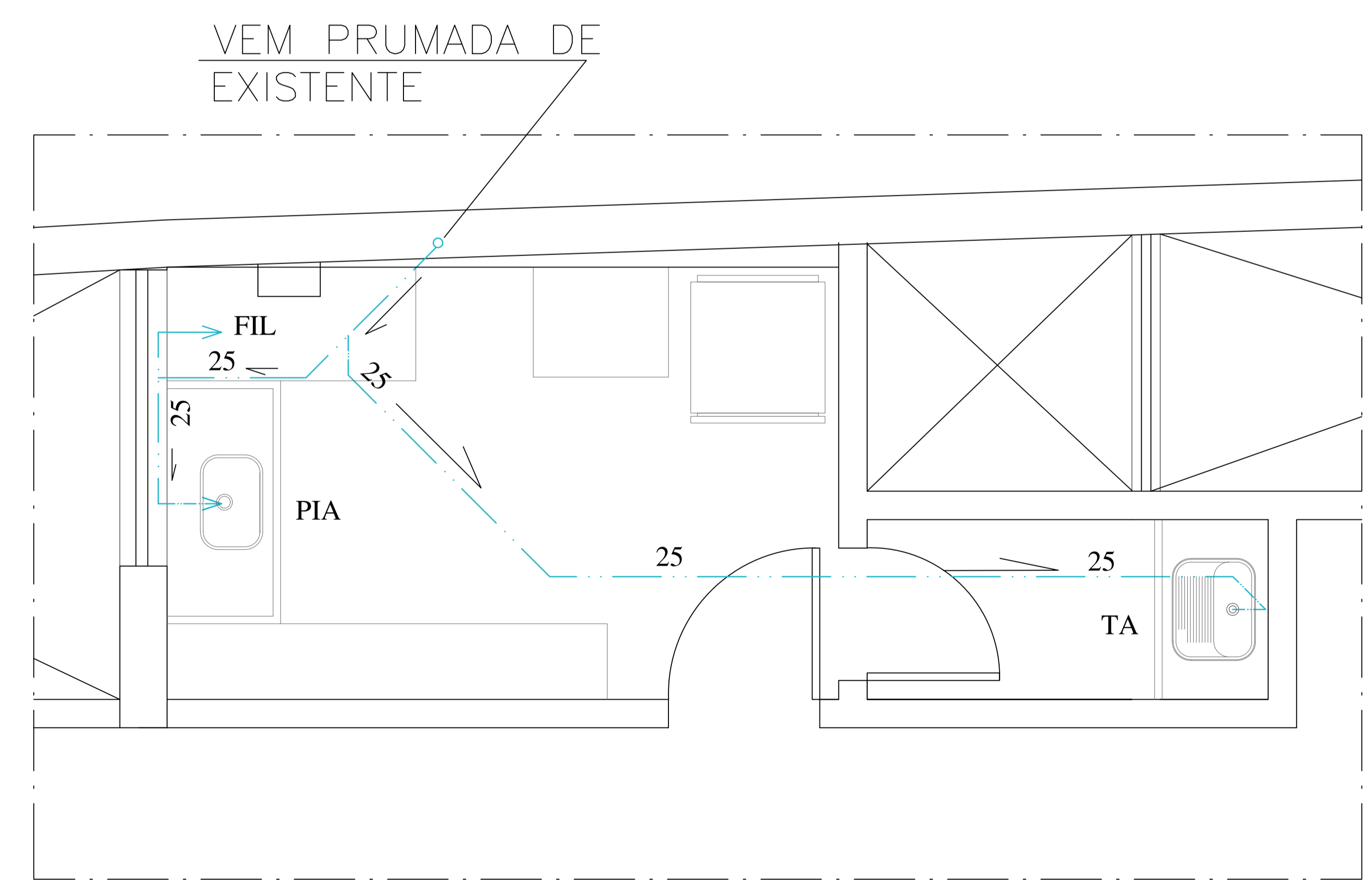
Rua Francisco Vieira Passos  
nº231, Ed. Comerc. Ju-14,  
Sala 102, Marquês  
Guarapari - ES  
(27) 9 8182-4757



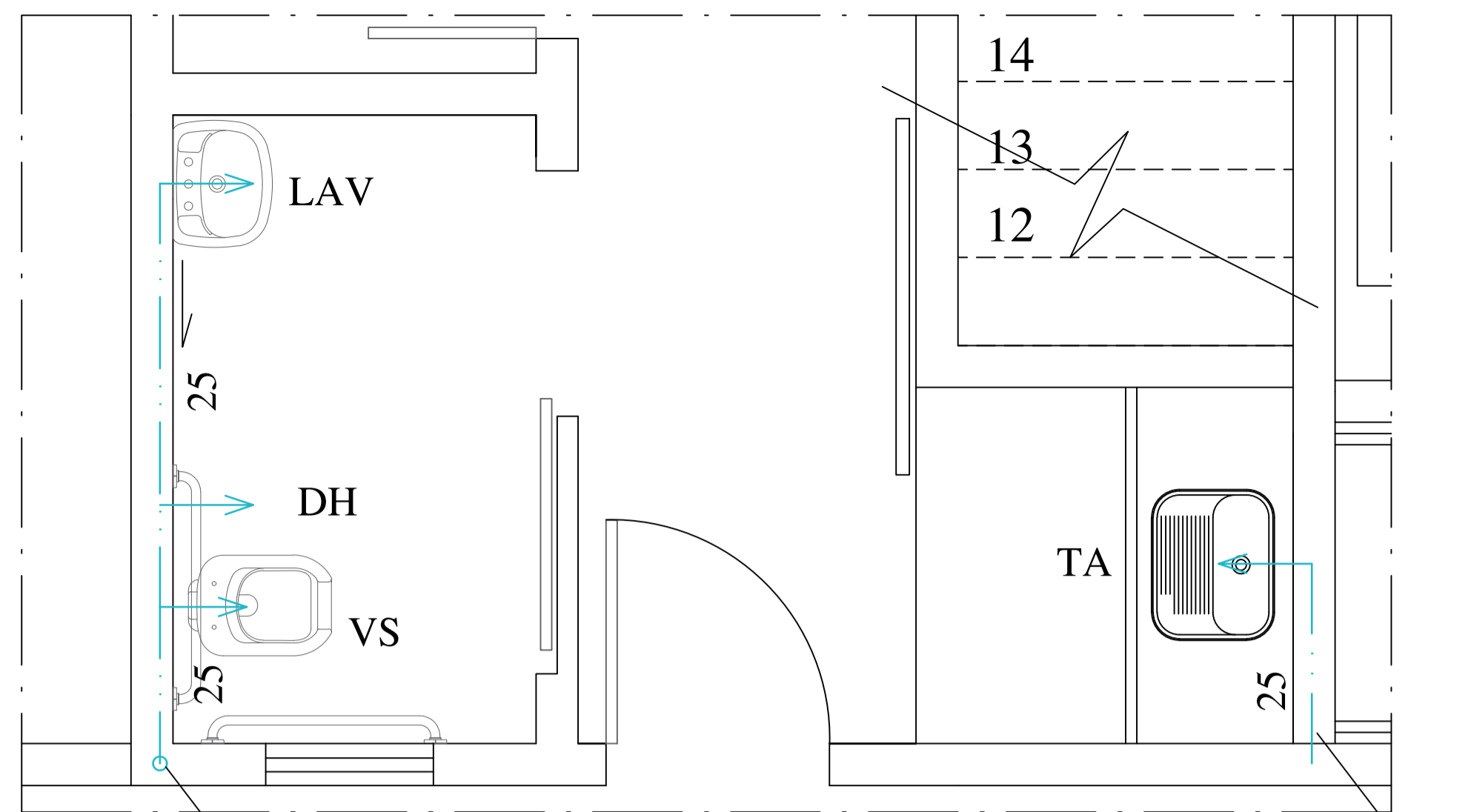
4º PAVTO  
PLANTA BAIXA - ÁGUA FRIA  
ESC.: 1/75



ISO COZINHA  
SEM ESCALA



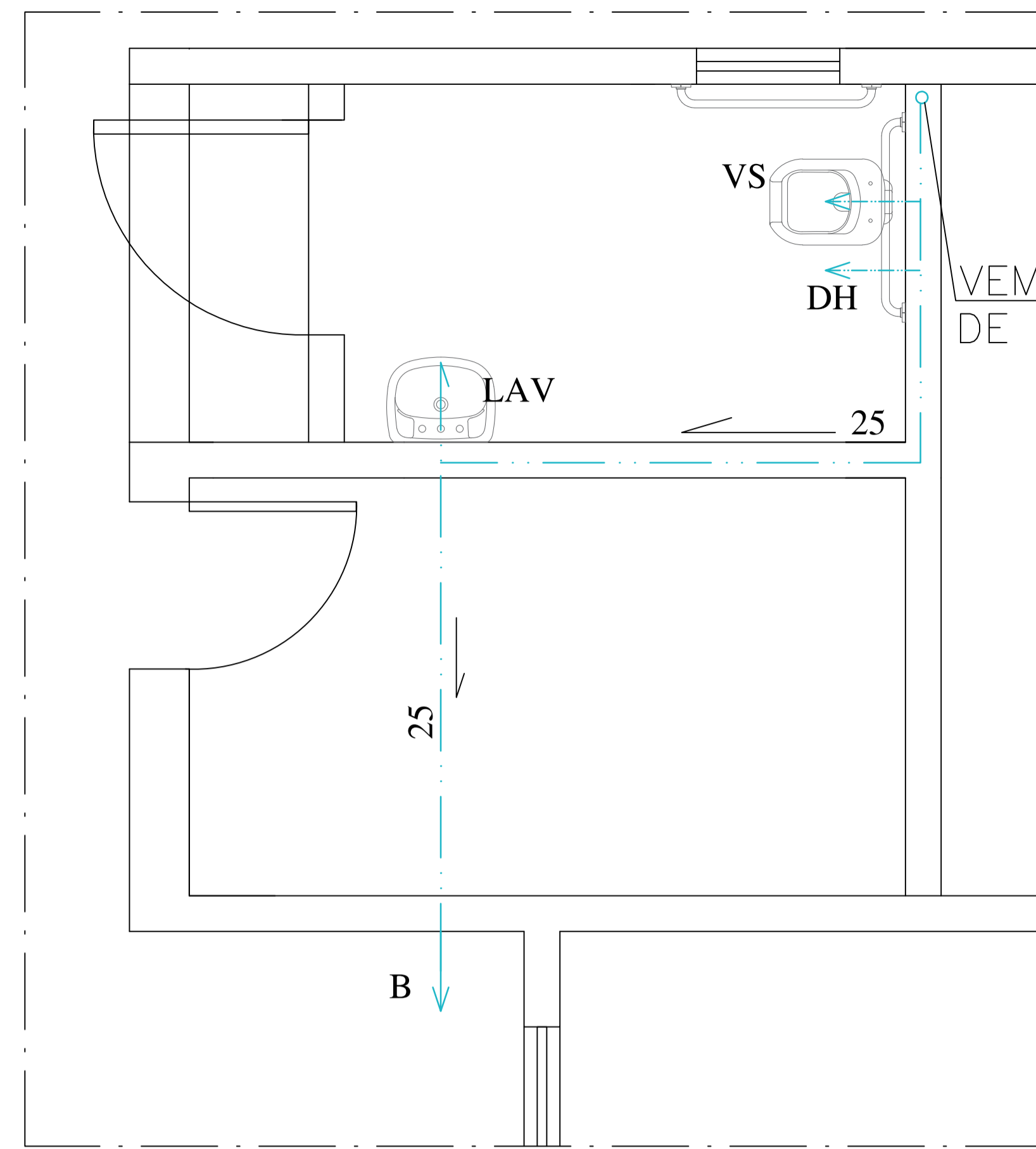
DET. 06  
ESC.: 1/20



DET. 01  
ESC.: 1/20

DEM PRUMADA DE EXISTENTE

DEM PRUMADA DE EXISTENTE



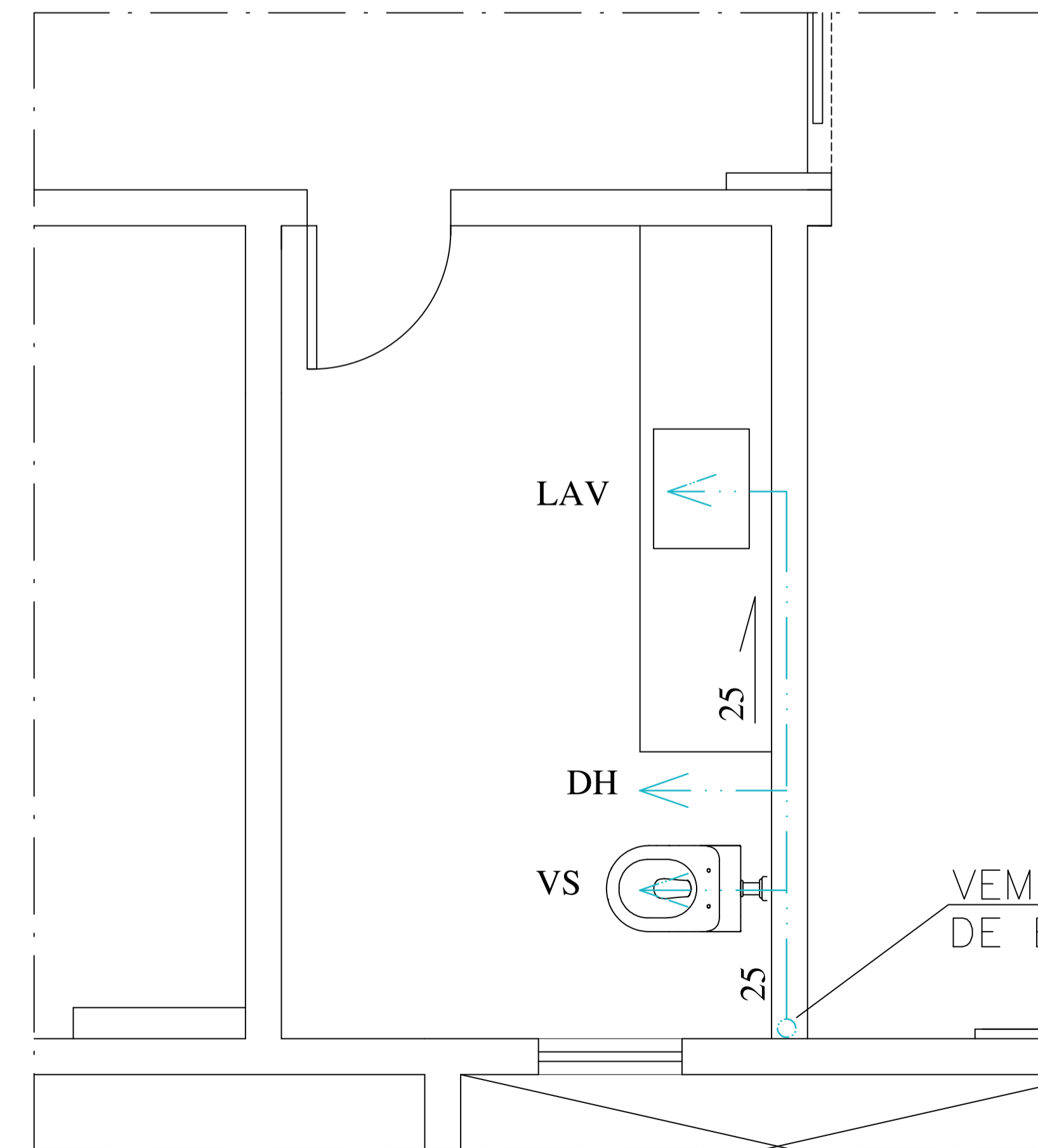
DET. 02  
ESC.: 1/20

DEM PRUMADA DE EXISTENTE



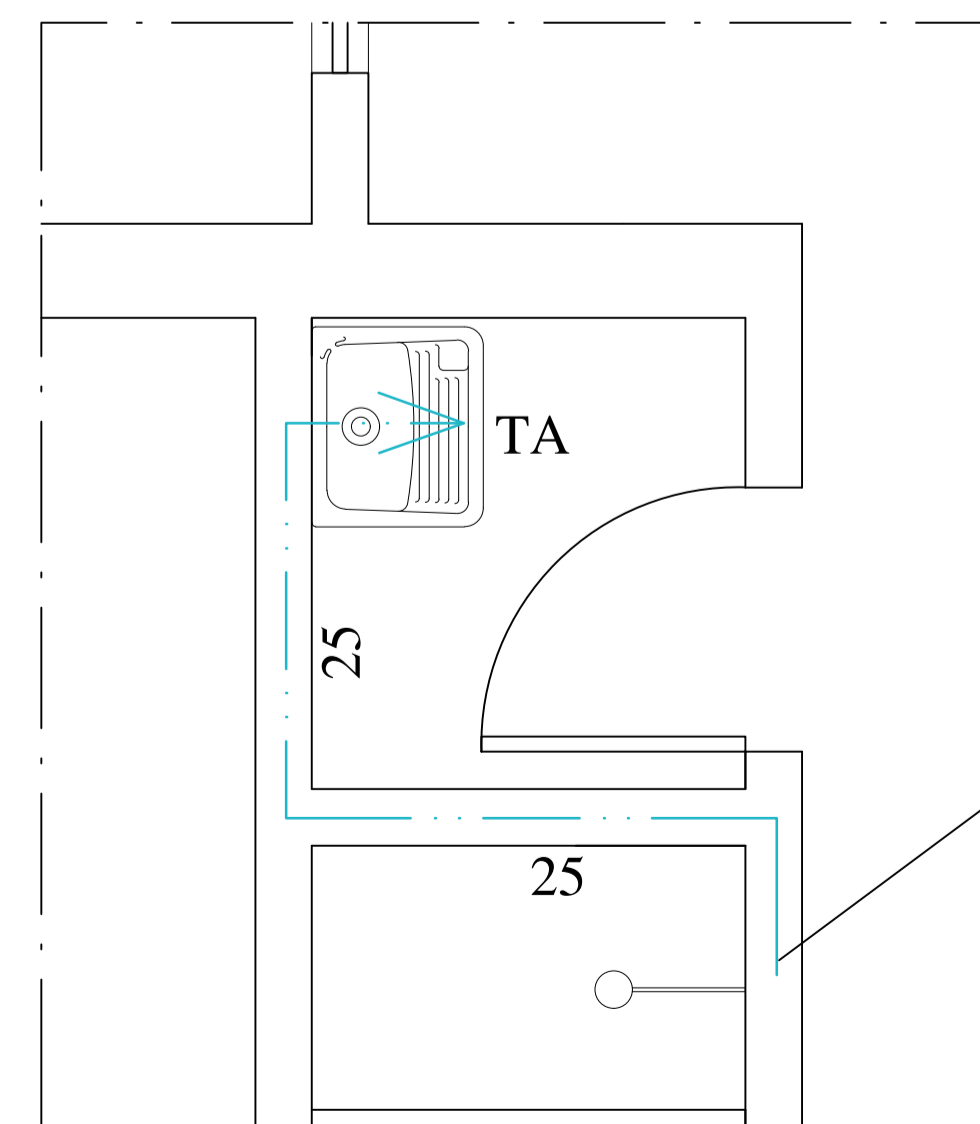
DET. 03  
ESC.: 1/20

DEM PRUMADA DE EXISTENTE



DET. 04  
ESC.: 1/20

DEM PRUMADA DE EXISTENTE



DET. 05  
ESC.: 1/20

DEM PRUMADA DE EXISTENTE

NOTAS

- OS TUBOS DE VENTILAÇÃO, EXTRAVASOR, LIMPEZA DA CAIXA D'ÁGUA E DE ÁGUAS PLUVIAIS, DEVERÃO CONSTAR DE MALHA PROTETORA (#0.5) PARA EVITAR ENTRADA DE INSETOS E ANIMAIS PEÇONHENTOS.
- O TUBO EXTRAVASOR LANÇA LIVRE SOBRE A COBERTURA FUNCIONANDO COMO TUBULAÇÃO DE AVISO PARA QUE NO CASO DE FALHA NO SISTEMA DE ALIMENTAÇÃO POSSA SER FEITA A DEVIDA MANUTENÇÃO.
- AS TUBULAÇÕES DE ÁGUA FRIA SERÃO EXECUTADAS EM PVC RÍGIDO, LINHA SOLDÁVEL.
- AS TUBULAÇÕES DE ÁGUA BRUTA SERÃO EXECUTADAS EM PVC RÍGIDO, LINHA SOLDÁVEL.
- AS TUBULAÇÕES DE ESGOTO SERÃO EXECUTADAS EM PVC RÍGIDO, LINHA PARA ESGOTO.
- NOS TRECHOS ONDE HAVERÁ TRÁFEGO DE VEÍCULOS, A TUBULAÇÃO DE ESGOTO DEVERÁ SER ENVELOPADA COM CONCRETO SIMPLES FCK 15MPA.
- AS TUBULAÇÕES DE ÁGUA PLUVIAL, QUANDO HOUVER SERÃO EXECUTADAS PVC RÍGIDO REFORÇADO.
- ESGOTO SECUNDÁRIO DN MENOR QUE 75 = 2,00%.
- DECLIVIDADE MÍNIMA PARA ÁGUA PLUVIAL NOS TRECHOS HORIZONTAIS = 0,5%.
- TODOS OS RAMOS DE VENTILAÇÃO QUE SE INTERLIGAM AS COLUNAS DE VENTILAÇÃO DEVESSO POSSUIR DECLIVIDADE MÍNIMA DE 1% EM RELAÇÃO AO TUBO DE SAÍDA DA CAIXA SIFONADA.
- INSTALAR DISPOSITIVOS DE INSPEÇÃO NAS JUNÇÕES E MUDANÇAS DE DIREÇÃO DAS TUBULAÇÕES DE ESGOTO E ÁGUA PLUVIAL QUE PASSAM PELOS TETOS DOS PAVIMENTOS, SEGUNDO AS NORMAS NBR 8160/99 E NBR 10844/89.
- DEVE SER EVITADA A PASSAGEM DE TUBULAÇÃO DE ESGOTO EM PAREDES, REBAIXOS OU FORROS FALSOS DE AMBIENTES DE LONGA PERMANÊNCIA. CASO NÃO SEJA POSSÍVEL, DEVE SER ADOTADAS MEDIDAS NO SENTIDO DE ATENUAR A TRANSMISSÃO DE RUÍDO PARA OS REFERIDOS AMBIENTES.
- NORMAS CONSULTADAS PARA APRESENTAÇÃO DESTES PROJETOS: NBR 52626/98, NBR 7229/93, NBR 7198/93, NBR 8160/99, NBR 10071/94, NBR 10072/98, NBR 10844/89, NBR 12208/92, NBR 13969/97, ABNT/CEET-00.001, 77-001.

LEGENDAS/ABREVIATURAS

|                          |                         |                          |
|--------------------------|-------------------------|--------------------------|
| VS - VASO SANITÁRIO      | AF - ÁGUA FRIA          | TUBULAÇÕES DE ÁGUA FRIA  |
| VD - VÁLVULA DE DESCARGA | AP - ÁGUA PLUVIAL       | TUB DE ESGOTO SECUNDÁRIO |
| LV - LAVATÓRIO           | TQ - TUBO DE QUEDA      | TUB. DE ESGOTO PRIMÁRIO  |
| DH - DUCHA HIGIÊNICA     | TG - TUBO DE GORDURA    | CAIXA SIF. DN150 (CS2)   |
| PIA - PIA DE COZINHA     | TV - TUBO DE VENTILAÇÃO |                          |
| FIL - FILTRO             |                         |                          |
| B - BEBEDOURO            |                         |                          |
| CS - CAIXA SIFONADA      |                         |                          |
| RG - REGISTRO DE GAVETA  |                         |                          |

- NOTAS:
- COTAS EM METRO, NÍVEIS EM METRO E ÁREAS EM METRO QUADRADO, SALVO INDICAÇÃO CONTRÁRIA.
  - AS COTAS PREVALECEM SOBRE O DESENHO.
  - PAREDES NÃO COTADAS TEM ESPESURA DE 15cm.
  - CONFERRIR MEDIDAS NO LOCAL.
  - RN 0,00 = REFERÊNCIA DE NÍVEL TOMADA NA CALÇADA.
  - DIREITOS AUTORAIS RESERVADOS: FICA PROIBIDA QUALQUER ALTERAÇÃO, REPRODUÇÃO OU DIVULGAÇÃO SEM AUTORIZAÇÃO EXPRESSA DO AUTOR CONFORME PREVISTO NA LEGISLAÇÃO VIGENTE.
  - O INÍCIO DAS OBRAS OU EXECUÇÃO DE MODIFICAÇÕES DEPENDEM DE PRÉVIA APROVAÇÃO DOS PROJETOS PELA PREFEITURA LOCAL.

SIMBOLOGIAS E CONVENÇÕES:

APROVAÇÃO DA PREFEITURA LOCAL:

PROJETO ARQUITETÔNICO  
CÂMARA MUNICIPAL DE GUARAPARI - PROJETO EXECUTIVO

|   |                                   |
|---|-----------------------------------|
| ENDEREÇO:<br>RUA JOAQUIM DA SILVA LIMA<br>CENTRO - GUARAPARI-ES | DATA:<br>SET/2021                 |
| ESCALA:<br>INDICADA   | CONTEÚDO:<br>ÁGUA FRIA - DETALHES |
| REVISÃO:<br>00  | DESENHO:<br>MICHELLY / VERONA     |
| PRANCHAS:<br>19 / 31  |                                   |

PROPRIETÁRIO:  
CÂMARA MUNICIPAL DE GUARAPARI

AUTOR PROJETO PREVENÇÃO:  
Arqta. MICHELLY MARTINS NASCIMENTO  
CAU: A68464-3



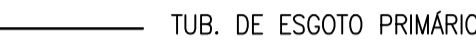

**MICHELLY MARTINS**  
ARQUITETURA

Rua Francisco Vieira Passos  
nº231, Ed. Comerc. Ju-11,  
Sala 102, Maquiçaba  
Guarapari - ES  
(27) 9 8182-4757

NOTAS

- OS TUBOS DE VENTILAÇÃO, EXTRAVASOR, LIMPEZA DA CAIXA D'ÁGUA E DE ÁGUAS PLUVIAIS, DEVERÃO CONSTAR DE MALHA PROTETORA (#0.5) PARA EVITAR ENTRADA DE INSETOS E ANIMAIS PEÇONHENTOS.
- O TUBO EXTRAVASOR LANÇA LIVRE SOBRE A COBERTURA FUNCIONANDO COMO TUBULAÇÃO DE AVISO PARA QUE NO CASO DE FALHA NO SISTEMA DE ALIMENTAÇÃO POSSA SER FEITA A DEVIDA MANUTENÇÃO.
- AS TUBULAÇÕES DE ÁGUA FRIA SERÃO EXECUTADAS EM PVC RÍGIDO, LINHA SOLDÁVEL.
- AS TUBULAÇÕES DE ÁGUA BRUTA SERÃO EXECUTADAS EM PVC RÍGIDO, LINHA SOLDÁVEL.
- AS TUBULAÇÕES DE ESGOTO SERÃO EXECUTADAS EM PVC RÍGIDO, LINHA PARA ESGOTO.
- NOS TRECHOS ONDE HAVERÁ TRÁFEGO DE VEÍCULOS, A TUBULAÇÃO DE ESGOTO DEVERÁ SER ENVELOPADA COM CONCRETO SIMPLES FCK 15MPA.
- AS TUBULAÇÕES DE ÁGUA PLUVIAL, QUANDO HOUVER SERÃO EXECUTADAS PVC RÍGIDO REFORÇADO
- ESGOTO SECUNDÁRIO DN MENOR QUE 75 = 2,00%.
- INCLINAÇÃO MÍNIMA PARA ÁGUA PLUVIAL NOS TRECHOS HORIZONTAIS = 0,5%.
- TODOS OS RAMOS DE VENTILAÇÃO QUE SE INTERLIGAM AS COLUNAS DE VENTILAÇÃO DEVEREM POSSUIR DECLIVIDADE MÍNIMA DE 1% EM RELAÇÃO AO TUBO DE SAÍDA DA CAIXA SIFONADA.
- INSTALAR DISPOSITIVOS DE INSPEÇÃO NAS JUNÇÕES E MUDANÇAS DE DIREÇÃO DAS TUBULAÇÕES DE ESGOTO E ÁGUA PLUVIAL QUE PASSAM PELOS TETOS DOS PAVIMENTOS, SEGUNDO AS NORMAS NBR 8160/99 E NBR 10844/89.
- DEVE SER EVITADA A PASSAGEM DE TUBULAÇÃO DE ESGOTO EM PAREDES, REBAIXOS OU FORROS FALSOS DE AMBIENTES DE LONGA PERMANÊNCIA. CASO NÃO SEJA POSSÍVEL, DEVEREM SER ADOTADAS MEDIDAS NO SENTIDO DE ATENUAR A TRANSMISSÃO DE RUÍDO PARA OS REFERIDOS AMBIENTES.
- NORMAS CONSULTADAS PARA APRESENTAÇÃO DESTES PROJETOS: NBR 52626/98, NBR 7229/93, NBR 7198/93, NBR 8160/99, NBR 10071/94, NBR 10072/98, NBR 10844/89, NBR 12208/92, NBR 13969/97, ABNT/CEET-00.001, 77-001.

LEGENDAS/ABREVIATURAS

- |                          |                         |   |                          |
|--------------------------|-------------------------|---|--------------------------|
| VS - VASO SANITÁRIO      | AF - ÁGUA FRIA          |  | TUBULAÇÕES DE ÁGUA FRIA  |
| VD - VÁLVULA DE DESCARGA | AP - ÁGUA PLUVIAL       |  | TUB DE ESGOTO SECUNDÁRIO |
| LV - LAVATÓRIO           | TQ - TUBO DE QUEDA      |  | TUB. DE ESGOTO PRIMÁRIO  |
| DH - DUCHA HIGIÊNICA     | TC - TUBO DE GORDURA    |  | CAIXA SIF. DN150 (CS2)   |
| PIA - PIA DE COZINHA     | TV - TUBO DE VENTILAÇÃO |   |                          |
| FIL - FILTRO             |                         |   |                          |
| B - BEBEDOURO            |                         |   |                          |
| CS - CAIXA SIFONADA      |                         |   |                          |
| RG - REGISTRO DE GAVETA  |                         |   |                          |

- NOTAS:
- COTAS EM METRO, NÍVEIS EM METRO E ÁREAS EM METRO QUADRADO, SALVO INDICAÇÃO CONTRÁRIA.
  - AS COTAS PREVALECEM SOBRE O DESENHO.
  - PAREDES NÃO COTADAS TEM ESPESURA DE 15cm.
  - CONFERRIR MEDIDAS NO LOCAL.
  - RN 0,00 = REFERÊNCIA DE NÍVEL TOMADA NA CALÇADA.
  - DIREITOS AUTORAIS RESERVADOS: FICA PROIBIDA QUALQUER ALTERAÇÃO, REPRODUÇÃO OU DIVULGAÇÃO SEM AUTORIZAÇÃO EXPRESSA DO AUTOR CONFORME PREVISTO NA LEGISLAÇÃO VIGENTE.
  - O INÍCIO DAS OBRAS OU EXECUÇÃO DE MODIFICAÇÕES DEPENDEM DE PRÉVIA APROVAÇÃO DOS PROJETOS PELA PREFEITURA LOCAL.

SIMBOLOGIAS E CONVENÇÕES:

APROVAÇÃO DA PREFEITURA LOCAL:

PROJETO ARQUITETÔNICO  
CÂMARA MUNICIPAL DE GUARAPARI - PROJETO EXECUTIVO

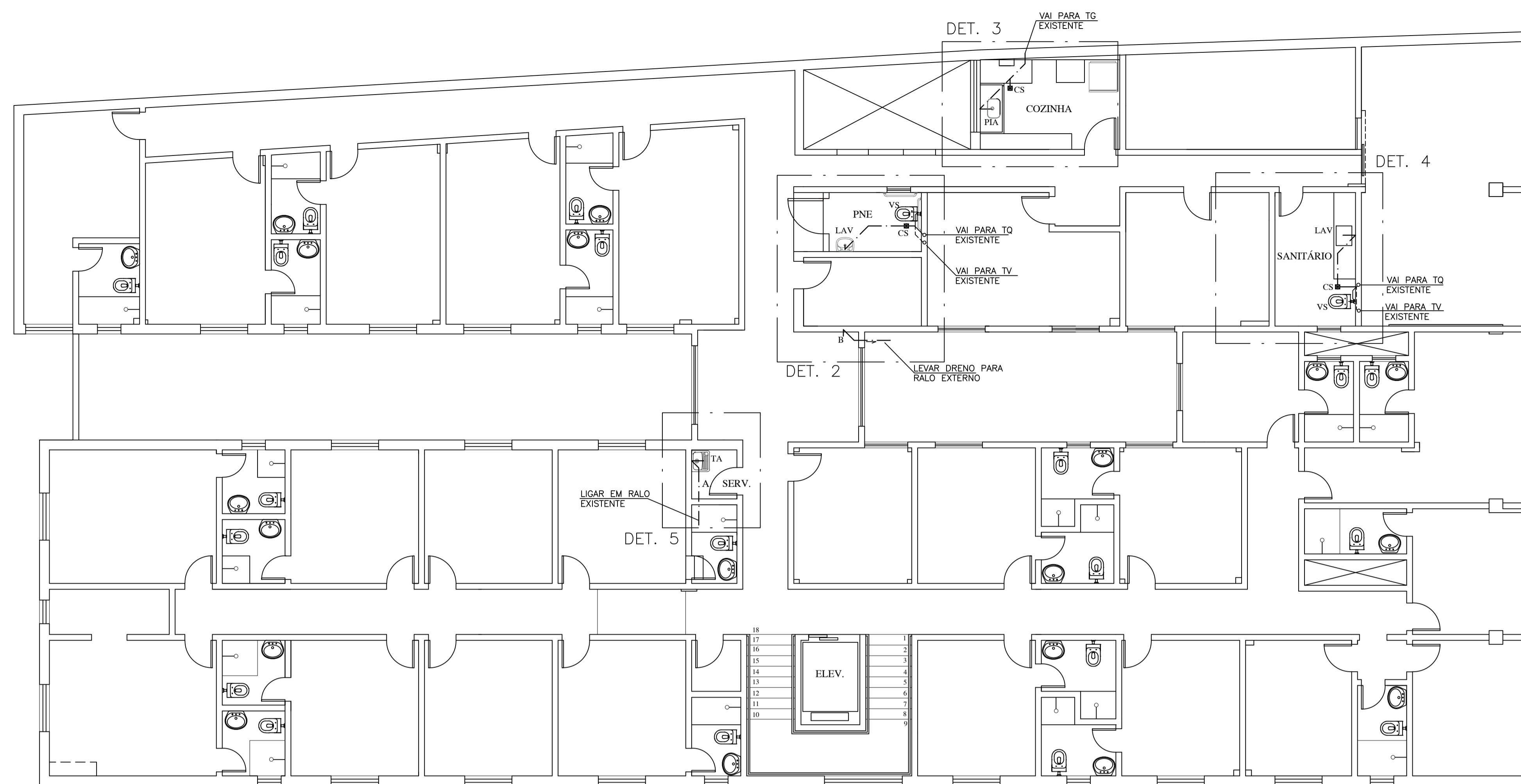
|               |  |           |  |
|---------------|--|-----------|--|
| ENDEREÇO:     | RUA JOAQUIM DA SILVA LIMA<br>CENTRO - GUARAPARI-ES | DATA:     | SET/2021                                       |
| ESCALA:       | INDICADA   | CONTEÚDO: | 1º TÉRREO, 2º E 3º PAVTOS<br>ESGOTO - DETALHES |
| REVISÃO:      | 00   | DESENHO:  | MICHELY / VERONA                               |
| PROPRIETÁRIO: | CÂMARA MUNICIPAL DE GUARAPARI                      | FRANCHA:  | 20/31  |

AUTOR PROJETO PREVENÇÃO:

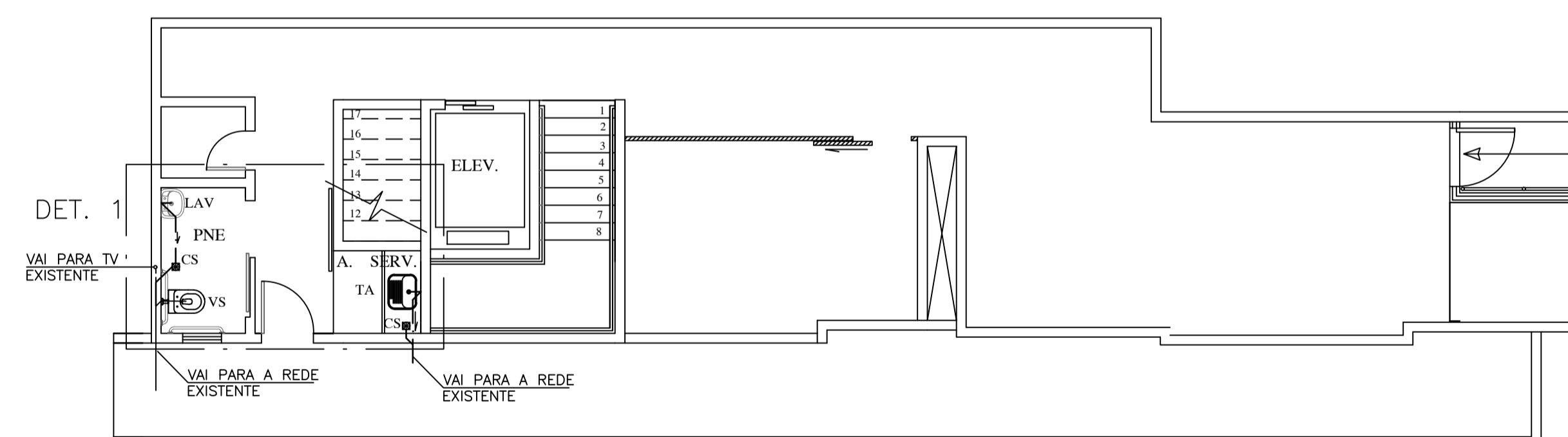
Arqta. MICHELY MARTINS NASCIMENTO  
CAU: A68464-3

**MICHELY MARTINS**  
ARQUITETURA

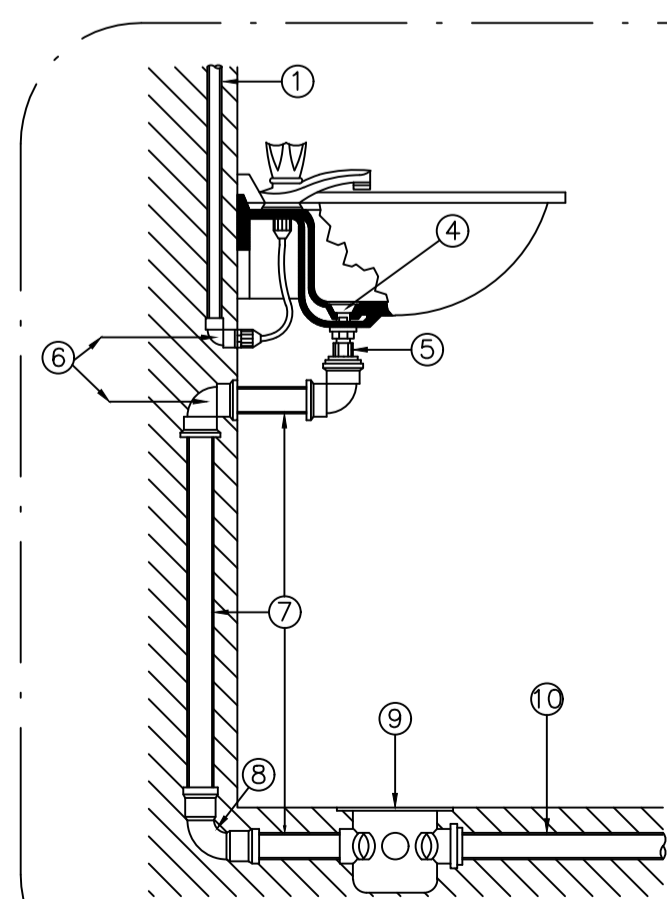
Rua Francisco Vieira Passos  
nº231, Ed. Comerc. Ju-11,  
Sala 102, Marquês  
Guarapari - ES  
(27) 9 8182-4757



3º PAVTO  
PLANTA BAIXA - ESGOTO  
ESC.: 1/75

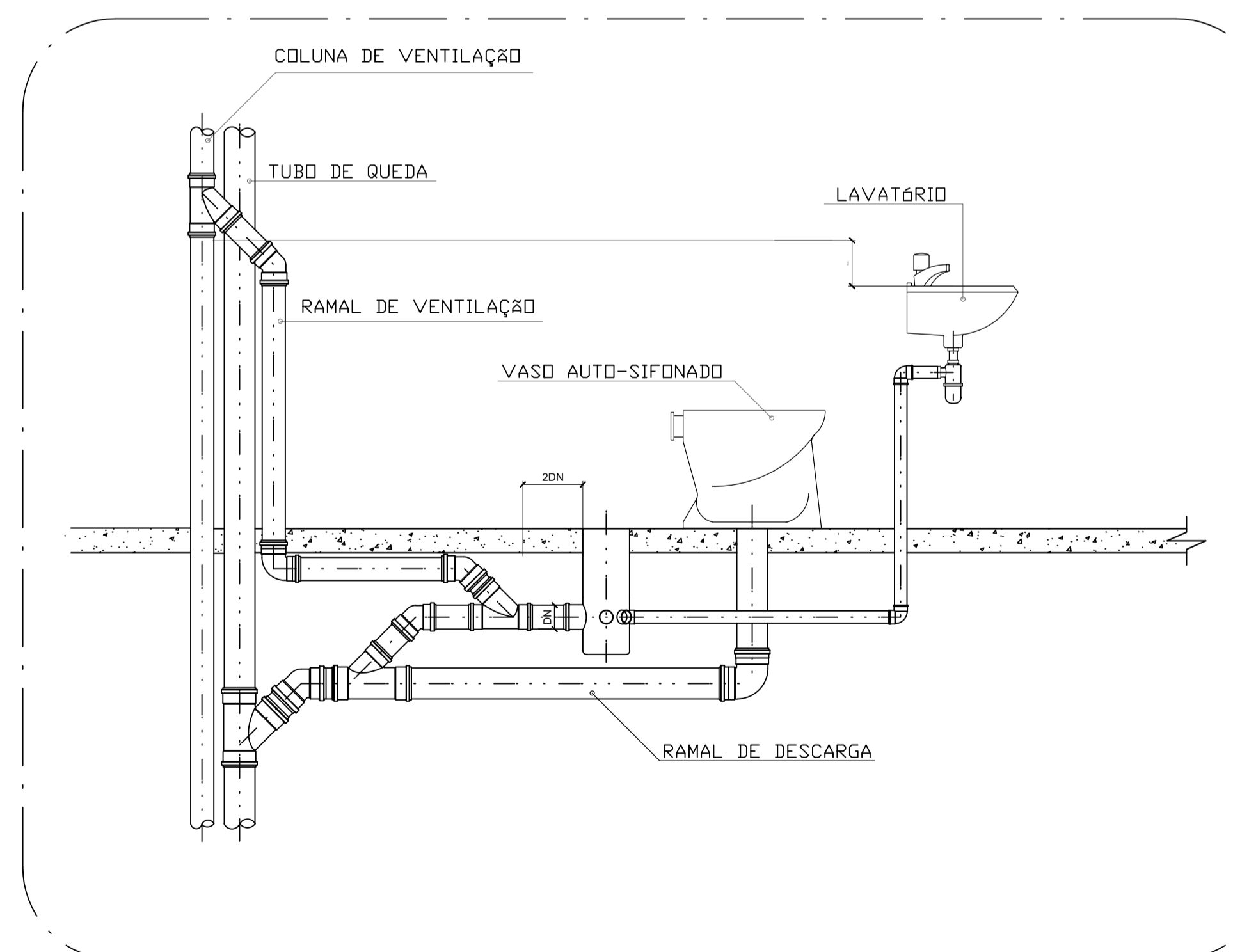


1º PAVTO TÉRREO  
PLANTA BAIXA - ESGOTO  
ESC.: 1/75



DETALHE LIGAÇÃO  
DE LAVATÓRIO  
SEM ESCALA

| RELAÇÃO DE MATERIAL |   |
|---------------------|---|
| 1                   | TUBO PVC SOLD. Ø20mm                    |
| 2                   | JOELHO 90° SOLD. Ø20mm                  |
| 3                   | ENGATE                                  |
| 4                   | VALVULA P/ LAVATORIO SEM UNHO           |
| 5                   | ADAPTADOR P/ VALVULA DE PIA E LAVATORIO |
| 6                   | JOELHO 90° Ø40mm                        |
| 7                   | TUBO PVC RIGIDO Ø40mm                   |
| 8                   | CURVA 90° Ø40mm                         |
| 9                   | CAIXA SIFONADA                          |
| 10                  | TUBO PVC RIGIDO Ø50mm                   |



DETALHE LIGAÇÃO DAS  
PRUMADAS DE ESGOTO E VENTILAÇÃO  
SEM ESCALA

NOTAS

- OS TUBOS DE VENTILAÇÃO, EXTRAVASOR, LIMPEZA DA CAIXA D'ÁGUA E DE ÁGUAS PLUVIAIS, DEVERÃO CONSTAR DE MALHA PROTETORA (#0.5) PARA EVITAR ENTRADA DE INSETOS E ANIMAIS PEÇONHENTOS.
- O TUBO EXTRAVASOR LANÇA LIVRE SOBRE A COBERTURA FUNCIONANDO COMO TUBULAÇÃO DE AVISO PARA QUE NO CASO DE FALHA NO SISTEMA DE ALIMENTAÇÃO POSSA SER FEITA A DEVIDA MANUTENÇÃO.
- AS TUBULAÇÕES DE ÁGUA FRIA SERÃO EXECUTADAS EM PVC RÍGIDO, LINHA SOLDÁVEL.
- AS TUBULAÇÕES DE ÁGUA BRUTA SERÃO EXECUTADAS EM PVC RÍGIDO, LINHA SOLDÁVEL.
- AS TUBULAÇÕES DE ESGOTO SERÃO EXECUTADAS EM PVC RÍGIDO, LINHA PARA ESGOTO.
- NOS TRECHOS ONDE HAVERÁ TRÁFEGO DE VEÍCULOS, A TUBULAÇÃO DE ESGOTO DEVERÁ SER ENVELOPADA COM CONCRETO SIMPLES FCK 15MPa.
- AS TUBULAÇÕES DE ÁGUA PLUVIAL, QUANDO HOUVER SERÃO EXECUTADAS PVC RÍGIDO REFORÇADO.
- ESGOTO SECUNDÁRIO DN MENOR QUE 75 = 2,00%.
- INCLINAÇÃO MÍNIMA PARA ÁGUA PLUVIAL NOS TRECHOS HORIZONTAIS = 0,5%.
- TODOS OS RAMAIS DE VENTILAÇÃO QUE SE INTERLIGAM AS COLUNAS DE VENTILAÇÃO DEVEM POSSUIR DECLIVIDADE MÍNIMA DE 1% EM RELAÇÃO AO TUBO DE SAÍDA DA CAIXA SIFONADA.
- INSTALAR DISPOSITIVOS DE INSPEÇÃO NAS JUNÇÕES E MUDANÇAS DE DIREÇÃO DAS TUBULAÇÕES DE ESGOTO E ÁGUA PLUVIAL QUE PASSAM PELOS TETOS DOS PAVIMENTOS, SEGUNDO AS NORMAS NBR 8160/99 E NBR 10844/89.
- DEVE SER EVITADA A PASSAGEM DE TUBULAÇÃO DE ESGOTO EM PAREDES, REBAIXOS OU FORROS FALSOS DE AMBIENTES DE LONGA PERMANÊNCIA. CASO NÃO SEJA POSSÍVEL, DEVE SER ADOTADAS MEDIDAS NO SENTIDO DE ATENUAR A TRANSMISSÃO DE RUÍDO PARA OS REFERIDOS AMBIENTES.
- NORMAS CONSULTADAS PARA APRESENTAÇÃO DESTES PROJETOS: NBR 52626/98, NBR 7229/93, NBR 7198/93, NBR 8160/99, NBR 10071/94, NBR 10072/98, NBR 10844/89, NBR 12208/92, NBR 13969/97, ABNT/CEET-00.001, 77-001.

LEGENDAS/ABREVIATURAS

- |                          |                         |  |                          |
|--------------------------|-------------------------|--|--------------------------|
| VS - VASO SANITÁRIO      | AF - ÁGUA FRIA          |  | TUBULAÇÕES DE ÁGUA FRIA  |
| VD - VÁLVULA DE DESCARGA | AP - ÁGUA PLUVIAL       |  | TUB DE ESGOTO SECUNDÁRIO |
| LV - LAVATÓRIO           | TQ - TUBO DE QUEDA      |  | TUB. DE ESGOTO PRIMÁRIO  |
| DH - DUCHA HIGIÊNICA     | TG - TUBO DE GORDURA    |  | CAIXA SIF. DN150 (CS2)   |
| PIA - PIA DE COZINHA     | TV - TUBO DE VENTILAÇÃO |  |                          |
| FIL - FILTRO             |                         |  |                          |
| B - BEBEDOURO            |                         |  |                          |
| CS - CAIXA SIFONADA      |                         |  |                          |
| RG - REGISTRO DE GAVETA  |                         |  |                          |

- NOTAS:
- COTAS EM METRO, NÍVEIS EM METRO E ÁREAS EM METRO QUADRADO, SALVO INDICAÇÃO CONTRÁRIA.
  - AS COTAS PREVALECEM SOBRE O DESENHO.
  - PAREDES NÃO COTADAS TEM ESPESURA DE 15cm.
  - CONFERRIR MEDIDAS NO LOCAL.
  - RN 0,00 = REFERÊNCIA DE NÍVEL TOMADA NA CALÇADA.
  - DIREITOS AUTORAIS RESERVADOS: FICA PROIBIDA QUALQUER ALTERAÇÃO, REPRODUÇÃO OU DIVULGAÇÃO SEM AUTORIZAÇÃO EXPRESSA DO AUTOR CONFORME PREVISTO NA LEGISLAÇÃO VIGENTE.
  - O INÍCIO DAS OBRAS OU EXECUÇÃO DE MODIFICAÇÕES DEPENDEM DE PRÉVIA APROVAÇÃO DOS PROJETOS PELA PREFEITURA LOCAL.

SIMBOLOGIAS E CONVENÇÕES:

APROVAÇÃO DA PREFEITURA LOCAL:

PROJETO ARQUITETÔNICO  
CÂMARA MUNICIPAL DE GUARAPARI - PROJETO EXECUTIVO

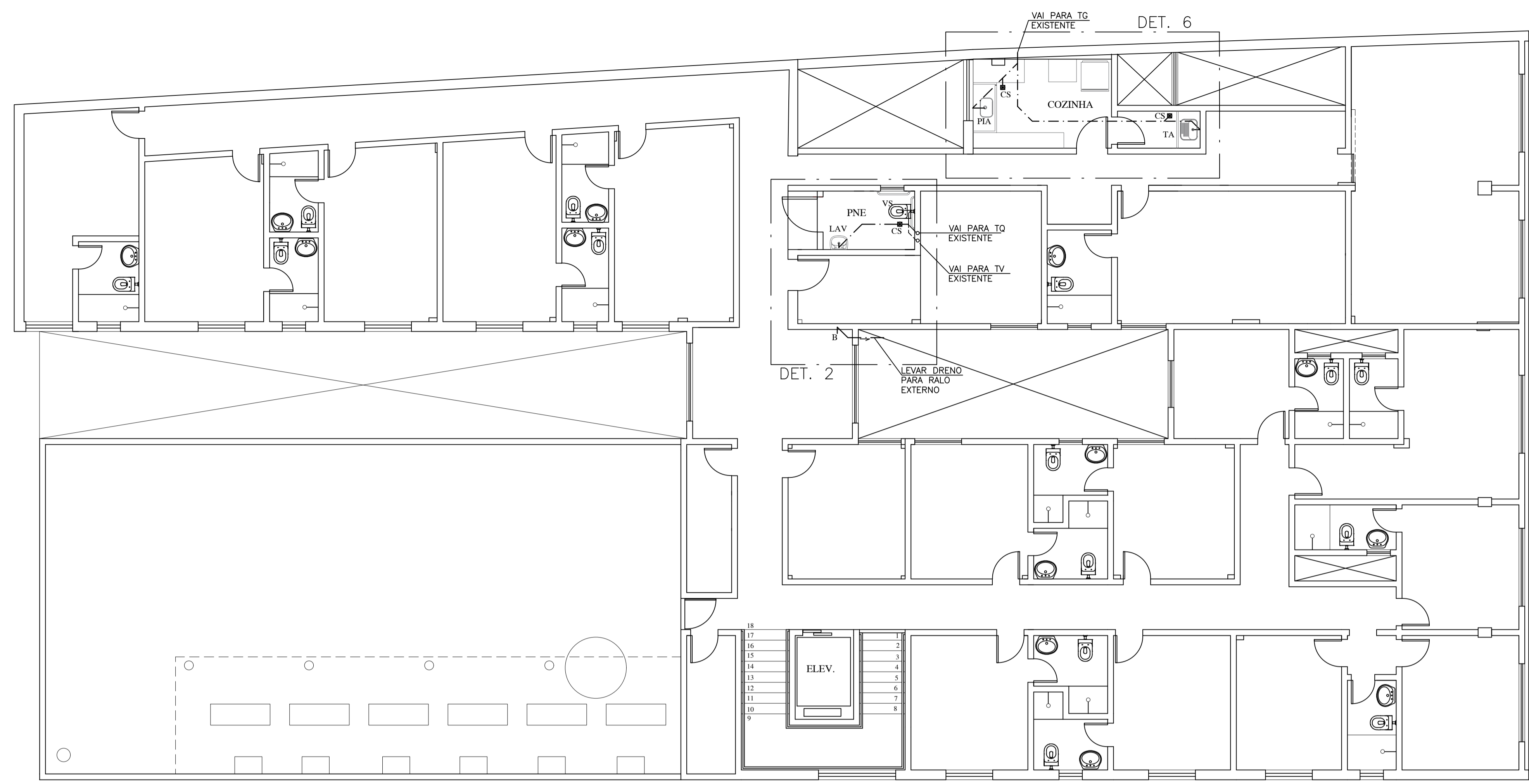
ENDEREÇO: RUA JOAQUIM DA SILVA LIMA  
CENTRO - GUARAPARI-ES DATA: SET/2021

ESCALA: INDICADA CONTEÚDO: 4º PAVTO  
ESGOTO - DETALHES PRANCHA: 21/31

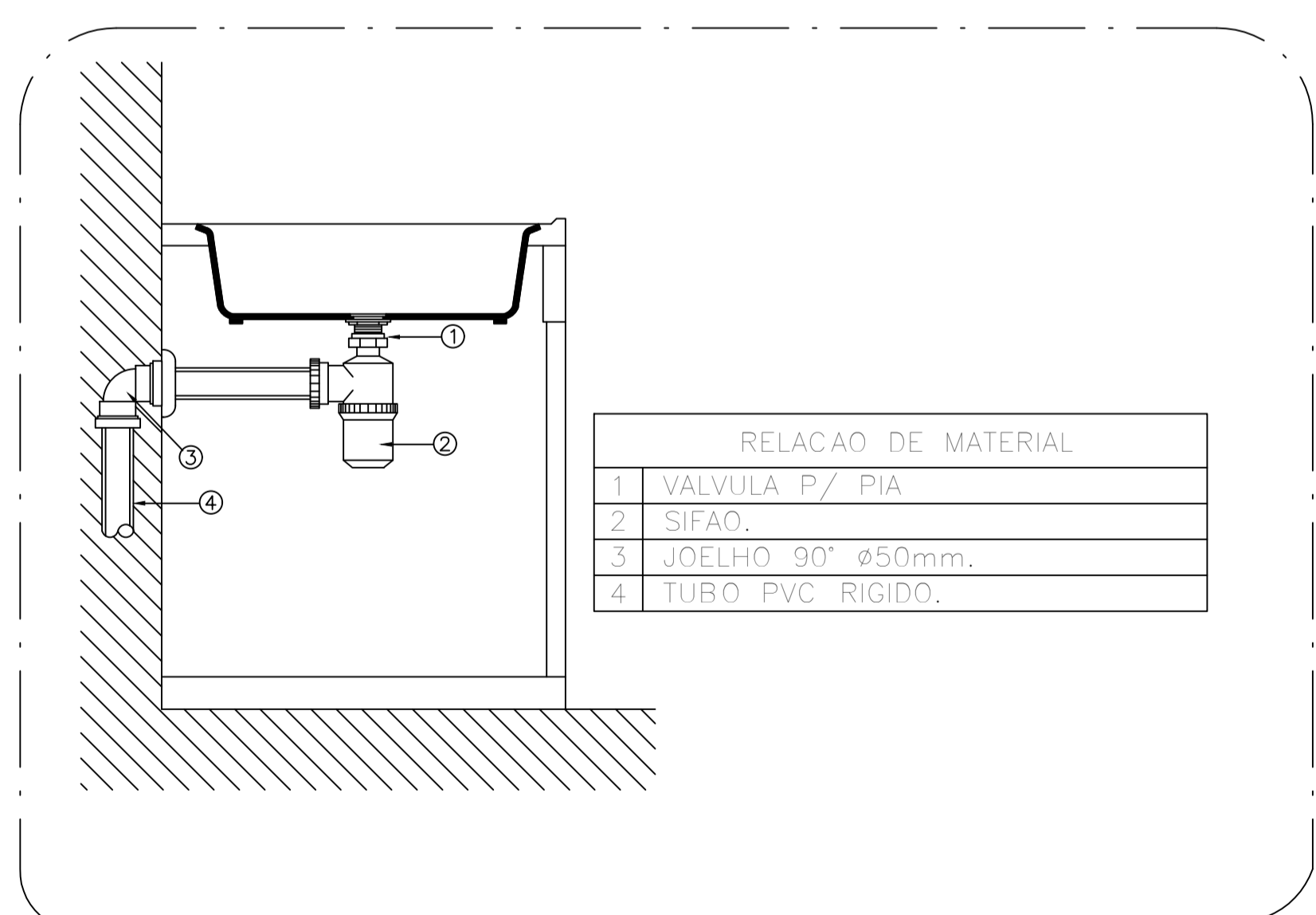
REVISÃO: 00 DESENHO: MICHELY / VERONA

PROPRIETÁRIO: CÂMARA MUNICIPAL DE GUARAPARI  
AUTOR PROJETO PREVENÇÃO: Arqta. MICHELY MARTINS NASCIMENTO  
CAU: A68464-3

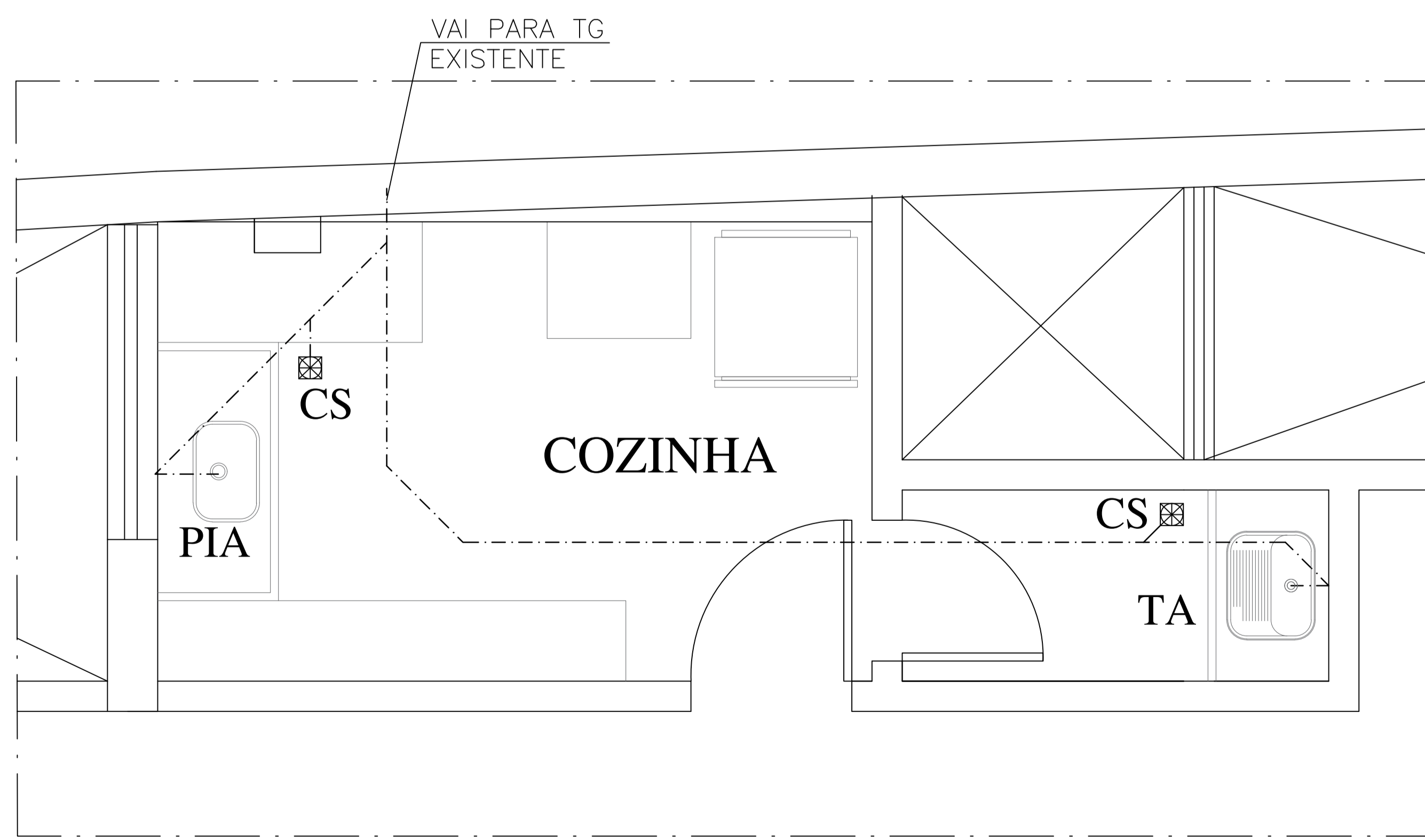
**MICHELY MARTINS**  
ARQUITETURA  
Rua Francisco Vieira Passos  
nº231, Ed. Comerc. Ju-Li,  
Sala 102, Maquiçaba  
Guarapari - ES  
(27) 9 8182-4757



4º PAVTO  
PLANTA BAIXA - ESGOTO  
ESC.: 1/75



DETALHE LIGAÇÃO  
DA PIA COZINHA  
SEM ESCALA



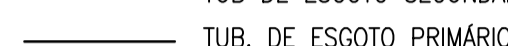



DET. 06  
ESC.: 1/20

NOTAS

- OS TUBOS DE VENTILAÇÃO, EXTRAVASOR, LIMPEZA DA CAIXA D'ÁGUA E DE ÁGUAS PLUVIAIS, DEVERÃO CONSTAR DE MALHA PROTETORA (#0.5) PARA EVITAR ENTRADA DE INSETOS E ANIMAIS PEÇONHENTOS.
- O TUBO EXTRAVASOR LANÇA LIVRE SOBRE A COBERTURA FUNCIONANDO COMO TUBULAÇÃO DE AVISO PARA QUE NO CASO DE FALHA NO SISTEMA DE ALIMENTAÇÃO POSSA SER FEITA A DEVIDA MANUTENÇÃO.
- AS TUBULAÇÕES DE ÁGUA FRIA SERÃO EXECUTADAS EM PVC RÍGIDO, LINHA SOLDÁVEL.
- AS TUBULAÇÕES DE ÁGUA BRUTA SERÃO EXECUTADAS EM PVC RÍGIDO, LINHA SOLDÁVEL.
- AS TUBULAÇÕES DE ESGOTO SERÃO EXECUTADAS EM PVC RÍGIDO, LINHA PARA ESGOTO.
- NOS TRECHOS ONDE HAVERÁ TRÁFEGO DE VEÍCULOS, A TUBULAÇÃO DE ESGOTO DEVERÁ SER ENVELOPADA COM CONCRETO SIMPLES FCK 15MPa.
- AS TUBULAÇÕES DE ÁGUA PLUVIAL, QUANDO HOULVER SERÃO EXECUTADAS PVC RÍGIDO REFORÇADO.
- ESGOTO SECUNDÁRIO DN MENOR QUE 75 = 2,00%.
- INCLINAÇÃO MÍNIMA PARA ÁGUA PLUVIAL NOS TRECHOS HORIZONTAIS = 0,5%.
- TODOS OS RAMOS DE VENTILAÇÃO QUE SE INTERLIGAM AS COLUNAS DE VENTILAÇÃO DEVEM POSSUIR DECLIVIDADE MÍNIMA DE 1% EM RELAÇÃO AO TUBO DE SAÍDA DA CAIXA SIFONADA.
- INSTALAR DISPOSITIVOS DE INSPEÇÃO NAS JUNÇÕES E MUDANÇAS DE DIREÇÃO DAS TUBULAÇÕES DE ESGOTO E ÁGUA PLUVIAL QUE PASSAM PELOS TETOS DOS PAVIMENTOS, SEGUNDO AS NORMAS NBR 8160/99 E NBR 10844/89.
- DEVE SER EVITADA A PASSAGEM DE TUBULAÇÃO DE ESGOTO EM PAREDES, REBAIXOS OU FORROS FALSOS DE AMBIENTES DE LONGA PERMANÊNCIA. CASO NÃO SEJA POSSÍVEL, DEVEM SER ADOTADAS MEDIDAS NO SENTIDO DE ATENUAR A TRANSMISSÃO DE RUÍDO PARA OS REFERIDOS AMBIENTES.
- NORMAS CONSULTADAS PARA APRESENTAÇÃO DESTES PROJETOS: NBR 52626/98, NBR 7229/93, NBR 7198/93, NBR 8160/99, NBR 10071/94, NBR 10072/98, NBR 10844/89, NBR 12208/92, NBR 13969/97, ABNT/CEET-00.001, 77-001.

LEGENDAS/ABREVIATURAS

|                          |                         |   |                           |
|--------------------------|-------------------------|---|---------------------------|
| VS - VASO SANITÁRIO      | AF - ÁGUA FRIA          |  | TUBULAÇÕES DE ÁGUA FRIA   |
| VD - VÁLVULA DE DESCARGA | AP - ÁGUA PLUVIAL       |  | TUB. DE ESGOTO SECUNDÁRIO |
| LV - LAVATÓRIO           | TQ - TUBO DE QUEDA      |  | TUB. DE ESGOTO PRIMÁRIO   |
| DH - DUCHA HIGIÊNICA     | TC - TUBO DE GORDURA    |  | CAIXA SIF. DN150 (CS2)    |
| PIA - PIA DE COZINHA     | TV - TUBO DE VENTILAÇÃO |   |                           |
| FIL - FILTRO             |                         |   |                           |
| B - BEBEDOURO            |                         |   |                           |
| CS - CAIXA SIFONADA      |                         |   |                           |
| RG - REGISTRO DE GAVETA  |                         |   |                           |


- NOTAS:
- COTAS EM METRO, NÍVEIS EM METRO E ÁREAS EM METRO QUADRADO, SALVO INDICAÇÃO CONTRÁRIA.
  - AS COTAS PREVALECEM SOBRE O DESENHO.
  - PAREDES NÃO COTADAS TEM ESPESURA DE 15cm.
  - CONFERRIR MEDIDAS NO LOCAL.
  - RN 0,00 = REFERÊNCIA DE NÍVEL TOMADA NA CALÇADA.
  - DIREITOS AUTORAIS RESERVADOS: FICA PROIBIDA QUALQUER ALTERAÇÃO, REPRODUÇÃO OU DIVULGAÇÃO SEM AUTORIZAÇÃO EXPRESSA DO AUTOR CONFORME PREVISTO NA LEGISLAÇÃO VIGENTE.
  - O INÍCIO DAS OBRAS OU EXECUÇÃO DE MODIFICAÇÕES DEPENDEM DE PRÉVIA APROVAÇÃO DOS PROJETOS PELA PREFEITURA LOCAL.

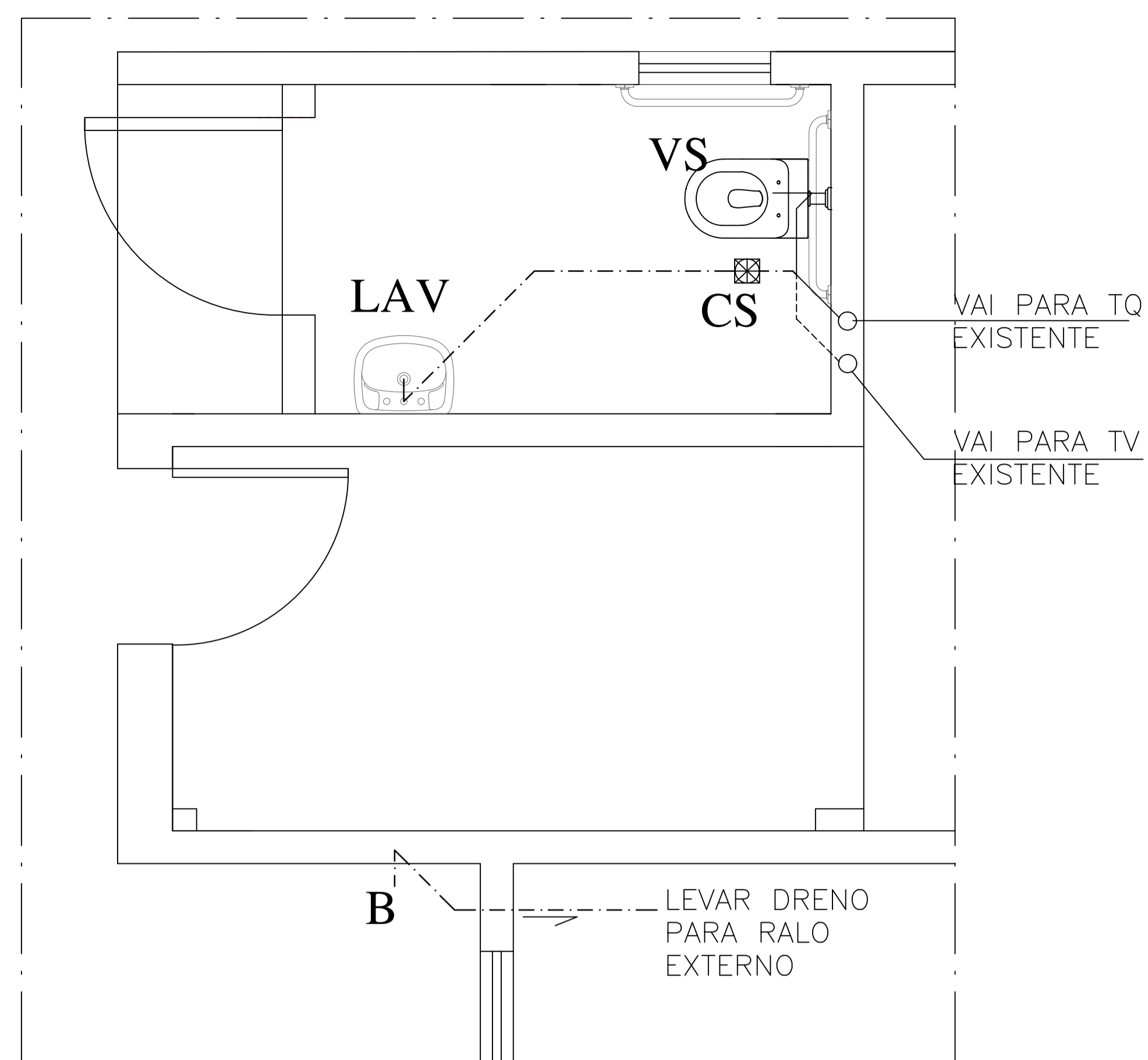
SIMBOLOGIAS E CONVENÇÕES:

APROVAÇÃO DA PREFEITURA LOCAL:

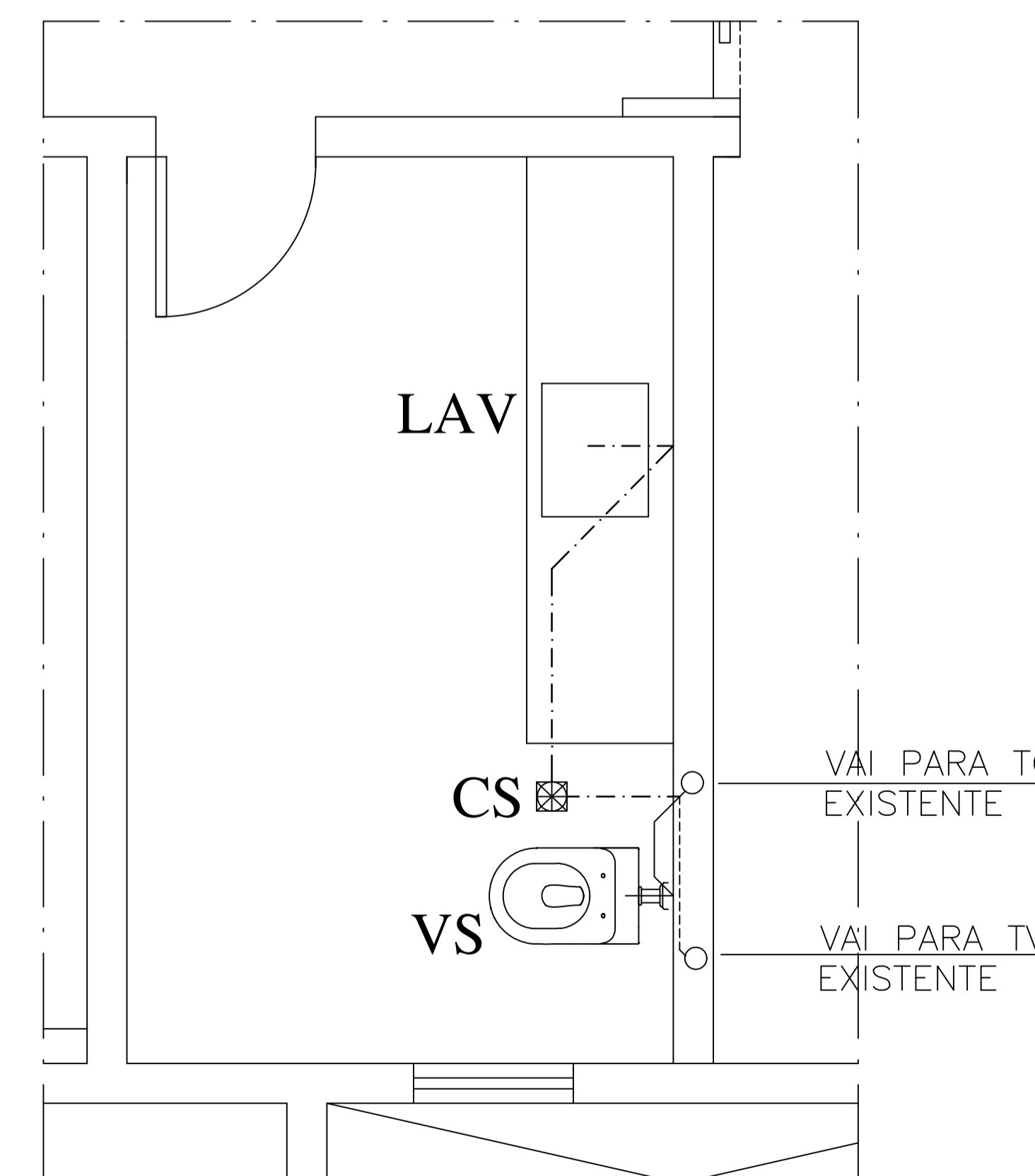
PROJETO ARQUITETÔNICO  
CÂMARA MUNICIPAL DE GUARAPARI - PROJETO EXECUTIVO

|           |  |           |                   |
|-----------|--|-----------|-------------------|
| ENDEREÇO: | RUA JOAQUIM DA SILVA LIMA<br>CENTRO - GUARAPARI-ES | DATA:     | SET/2021          |
| ESCALA:   | INDICADA   | CONTEÚDO: | ESGOTO - DETALHES |
| REVISÃO:  | 00   | DESENHO:  | MICHELY / VERONA  |
| PRANCHA:  | 22 / 31  |           |                   |

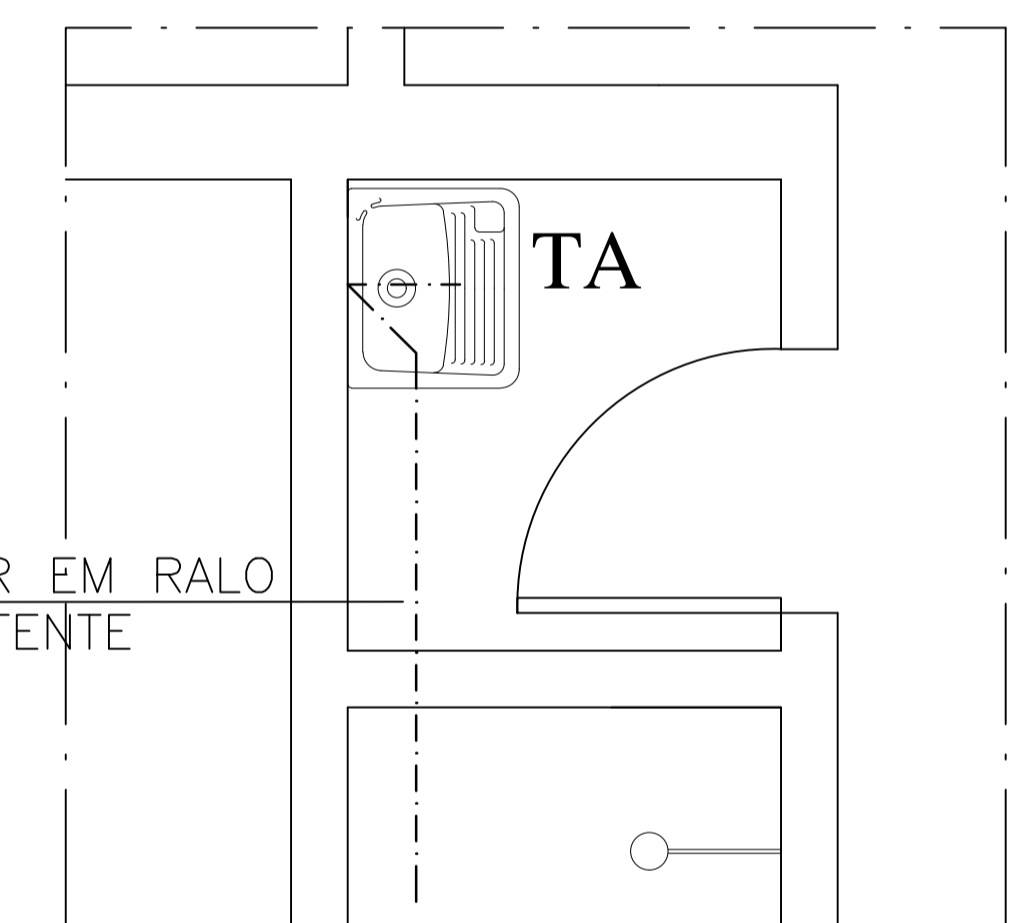
|                          |  |   |
|--------------------------|--|---|
| PROPRIETÁRIO:            | CÂMARA MUNICIPAL DE GUARAPARI                      | <br><b>MICHELY MARTINS</b><br>ARQUITETURA<br>Rua Francisco Vieira Passos<br>nº231, Ed. Comerc. Ju-Li,<br>Sala 102, Maquiçaba<br>Guarapari - ES<br>(27) 9 8182-4757 |
| AUTOR PROJETO PREVENÇÃO: | Arqta. MICHELY MARTINS NASCIMENTO<br>CAU: A68464-3 |   |



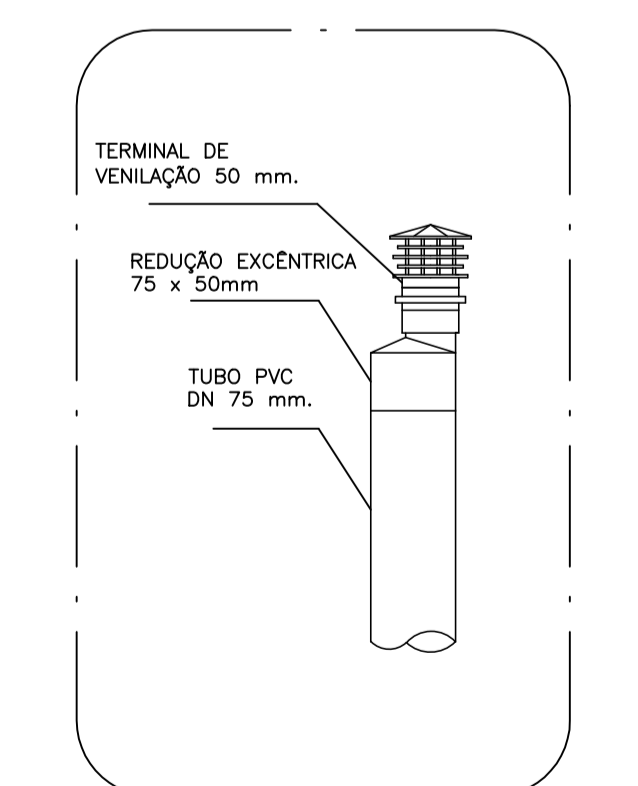
DET. 02  
ESC.: 1/20



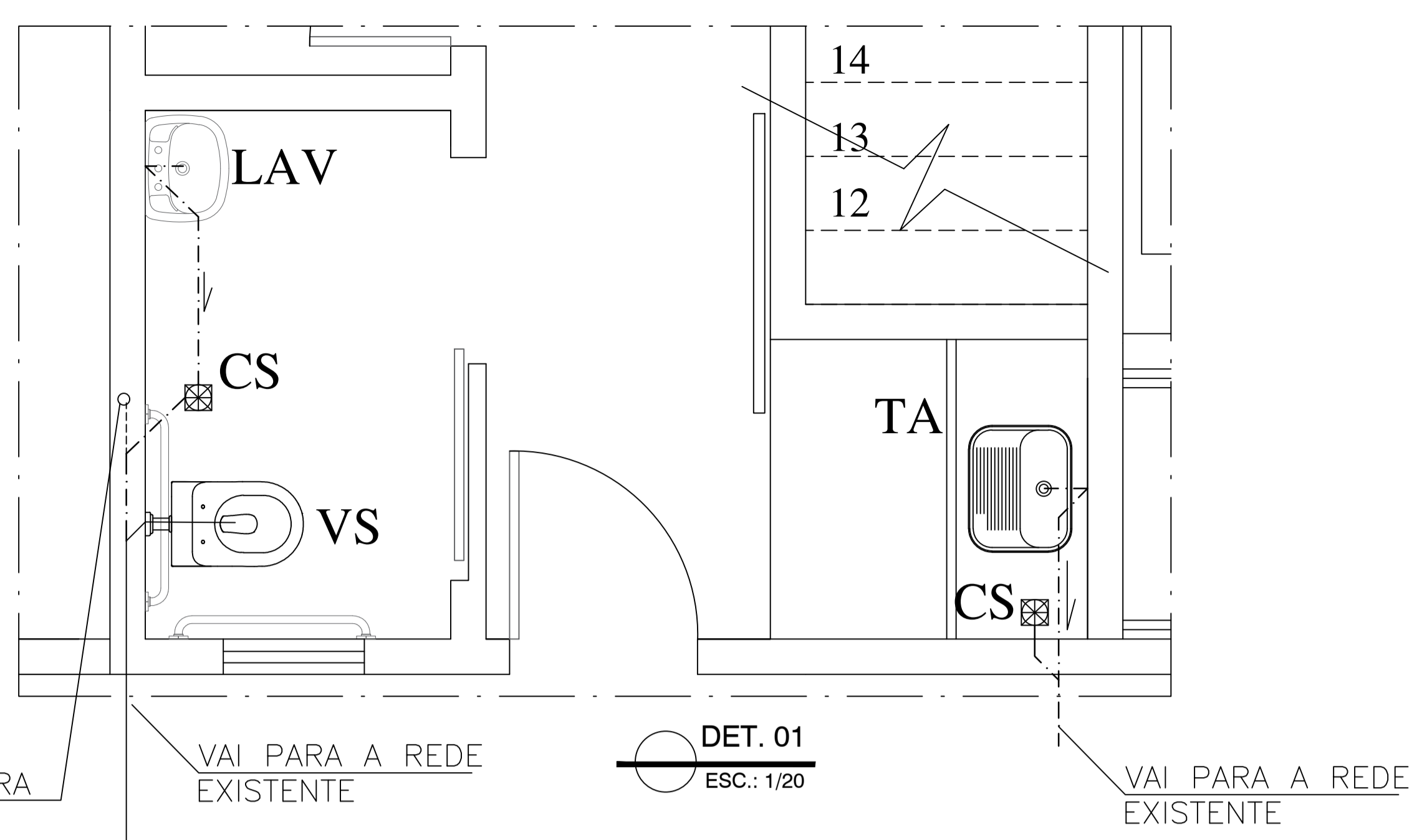
DET. 04  
ESC.: 1/20



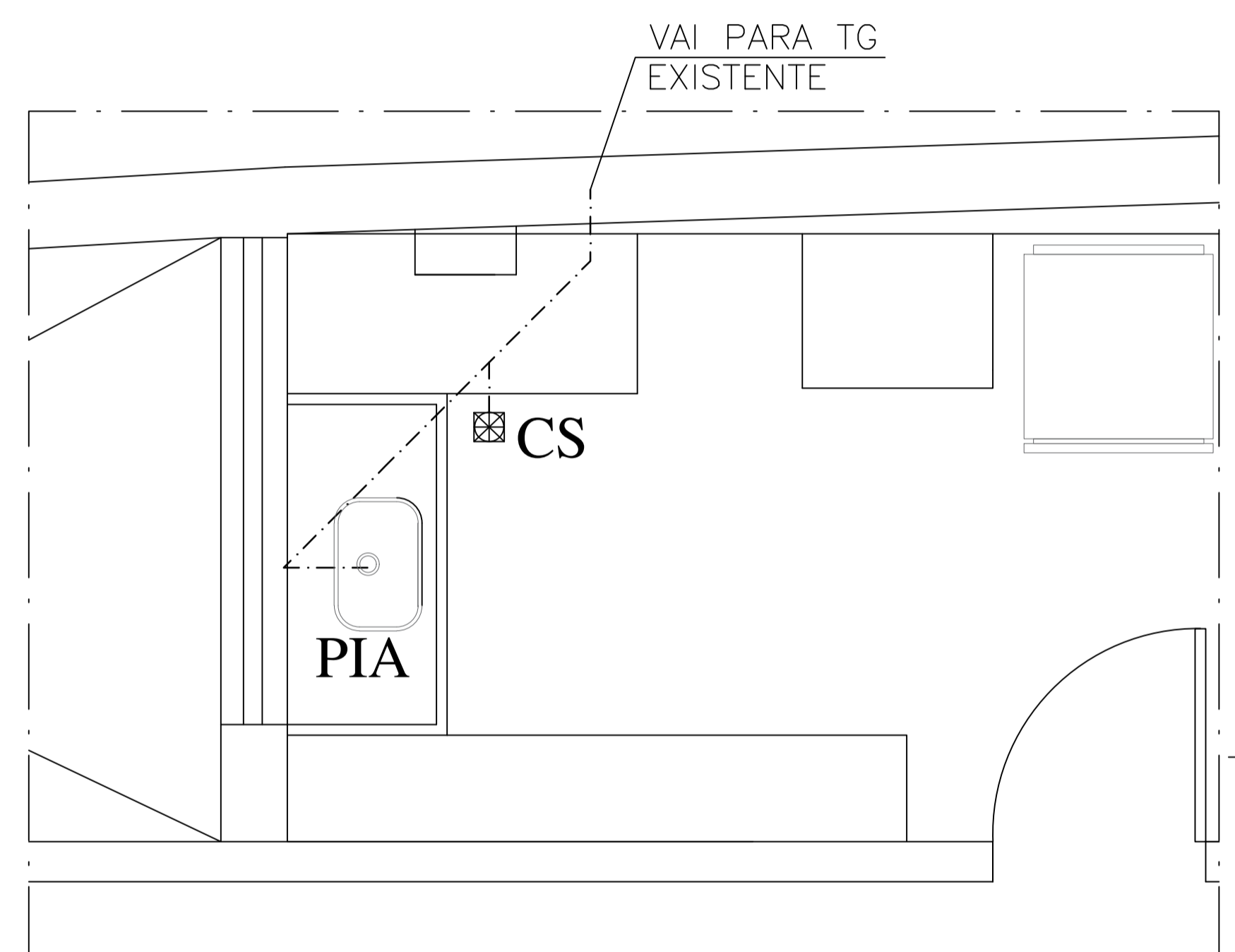
DET. 05  
ESC.: 1/20



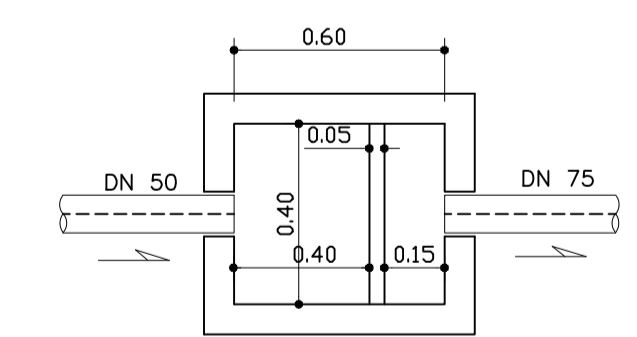
DETALHE EXTREMIDADE DAS PRUMADAS DE VENTILAÇÃO  
SEM ESCALA



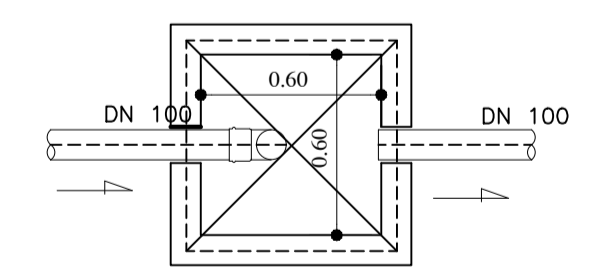
DET. 01  
ESC.: 1/20



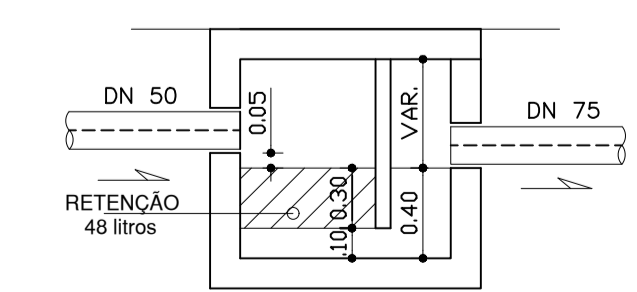
DET. 03  
ESC.: 1/20



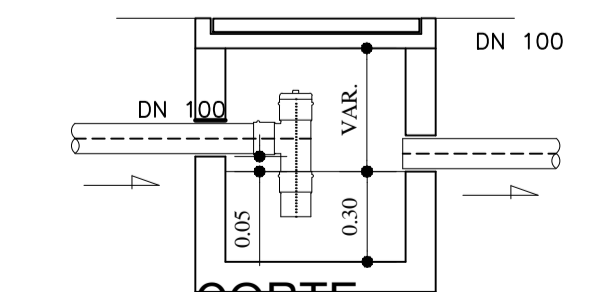
CAIXA - CGS  
(CAIXA DE GORDURA SIMPLES)  
ESCALA 1/25



CAIXA - CP  
(CAIXA DE PASSAGEM)  
ESCALA 1/25



CORTE  
(CAIXA DE GORDURA SIMPLES)  
ESCALA 1/25



CORTE  
(CAIXA DE PASSAGEM)  
ESCALA 1/25



LISTA DE MATERIAIS


| ITEM | DESCRIÇÃO  |
|------|--|
| 1    | GRANITO BRANCO SIENA – SOB MEDIDA – CONFERIR MEDIDAS NO LOCAL<br>ACAB.: POLIDO, BISOTE MÍNIMO                    |
| 2    | PISO DURAGRES, 71x71, ALVORADA, CZ IN, COR CINZA   |
| 3    | PEITORIL DE GRANITO BRANCO SIENA (60x15), SOB MEDIDA – CONFERIR MEDIDAS NO LOCAL<br>ACAB.: POLIDO, BISOTE MÍNIMO |
| 4    | JANELA 60X60, BASCULNTE DE VIDRO TEMPERADO INCOLOR, SOBRE PEITORIL   |
| 5    | PORCELANATO RETIFICADO POLIDO, CALACATA ORO SATIN, BIANCOGRÉS, 90x90cm.  |
| 6    | FORRO DE GESSO LISO EMASSADO E PINTADO C/ TINTA ACRILICA FOSCA COR BRANCO NEVE                                   |
| 7    | PORTA DE ABRIR, MADEIRA, 90X210cm  |
| 8    | LAVATÓRIO DE LOUÇA BRANCA, COM COLUNA SUSPensa, REF.: L51, DECA OU SIMILAR                                       |
| 9    | SIFÃO EXTENSÍVEL SOLDÁVEL, TIGRE OU SIMILAR, COR BRANCA  |
| 10   | BACIA SANITÁRIA COM VÁLVULA DE DESCARGA, COR BRANCO NEVE, DECA OU SIMILAR  |
| 11   | ASSENTO PLÁSTICO COMPATIVEL COM A BACIA INDICADA   |
| 12   | DUCHA HIGIÊNICA MANICAL AQUAJET, FABRIMAR – INSTALAR PRÓXIMO AO RALO EXISTENTE                                   |
| 13   | TORNEIRA DE BANCADA CROMADA ALTA, FABRIMAR, 1186 GIO   |
| 14   | TAMPA DA CAIXA SIFONADA, CROMADA COM GRELHA QUADRADA 15X15cm – MANTER RALO EM POSIÇÃO EXISTENTE                  |
| 15   | ALVENARIA EMASSADA E PINTADA COM TINTA ACRILICA ACETINADA COR ALGODÃO EGÍPCIO                                    |
| 16   | BARRAS DE APOIO INOX POLIDO, COMP. 50cm E 90cm, COM BITOLA DE 38,1mm   |
| S1   | SOLEIRA DE GRANITO BRANCO SIENA – ACAB.: POLIDO (NA LARGURA DA ALVENARIA = ±15cm )                               |

OBS.: TODOS OS REGISTROS A 1,80m DO PISO

NOTAS:

- 1 - COTAS EM CENTÍMETRO, NÍVEIS EM METRO E ÁREAS EM METRO QUADRADO, SALVO INDICAÇÃO CONTRÁRIA.
- 2 - AS COTAS PREVALECEM SOBRE O DESENHO.
- 3 - PAREDES NÃO COTADAS TÊM ESPESURA DE 15cm.
- 4 - CONFERIR MEDIDAS NO LOCAL.
- 5 - RN 0,00 = REFERÊNCIA DE NÍVEL TOMADA NA CALÇADA.
- 6 - DIREITOS AUTOMAS RESERVADOS. FICA PROIBIDA QUALQUER ALTERAÇÃO, REPRODUÇÃO OU DIVULGAÇÃO SEM AUTORIZAÇÃO EXPRESSA DO AUTOR CONFORME PREVISTO NA LEGISLAÇÃO VIGENTE.
- 7 - O INÍCIO DAS OBRAS OU EXECUÇÃO DE MODIFICAÇÕES DEPENDEM DE PRÉVIA APROVAÇÃO DOS PROJETOS PELA PREFEITURA LOCAL.

SIMBOLOGIAS E CONVENÇÕES:



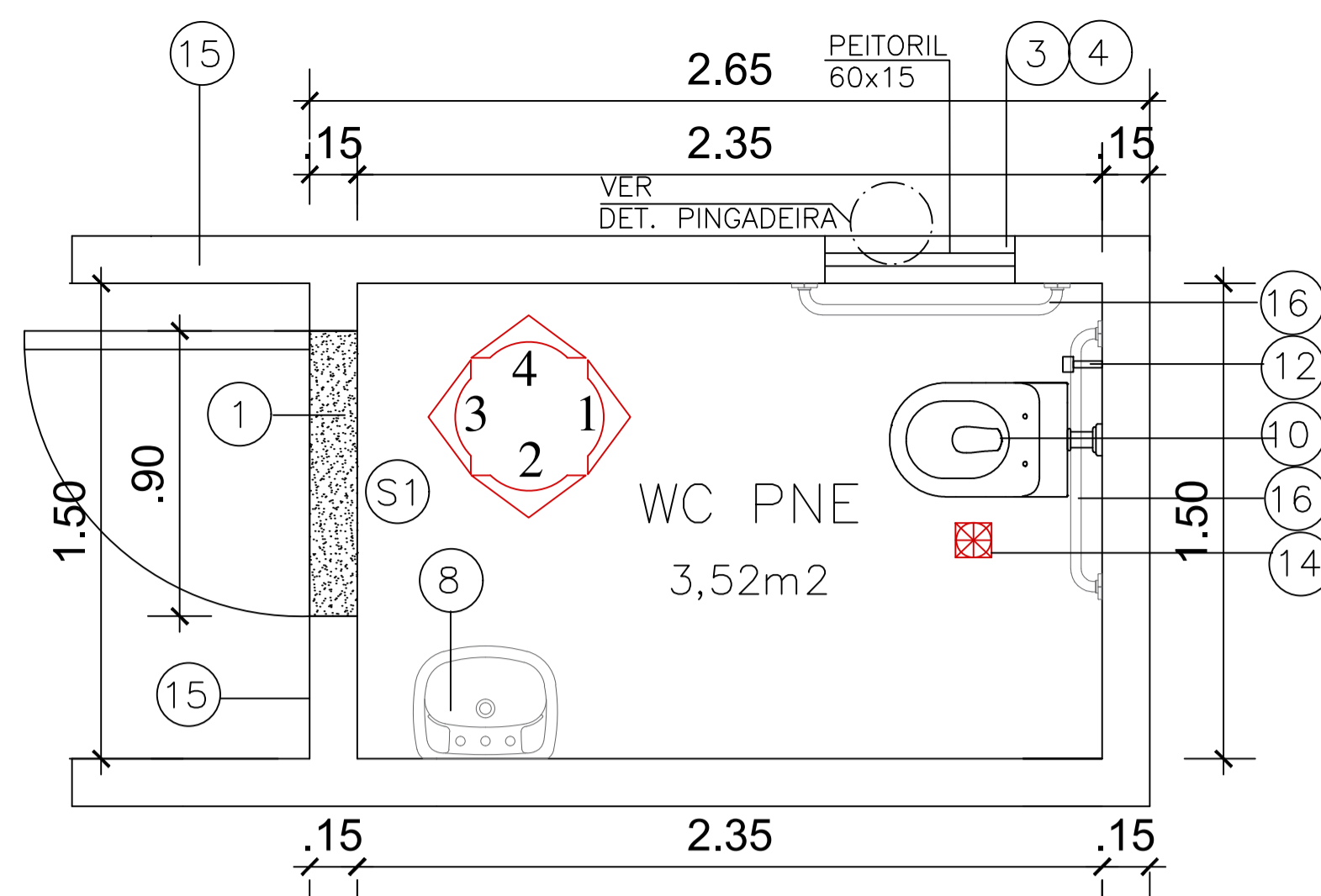
APROVAÇÃO DA PREFEITURA LOCAL:

PROJETO ARQUITETÔNICO

CÂMARA MUNICIPAL DE GUARAPARI - PROJETO EXECUTIVO

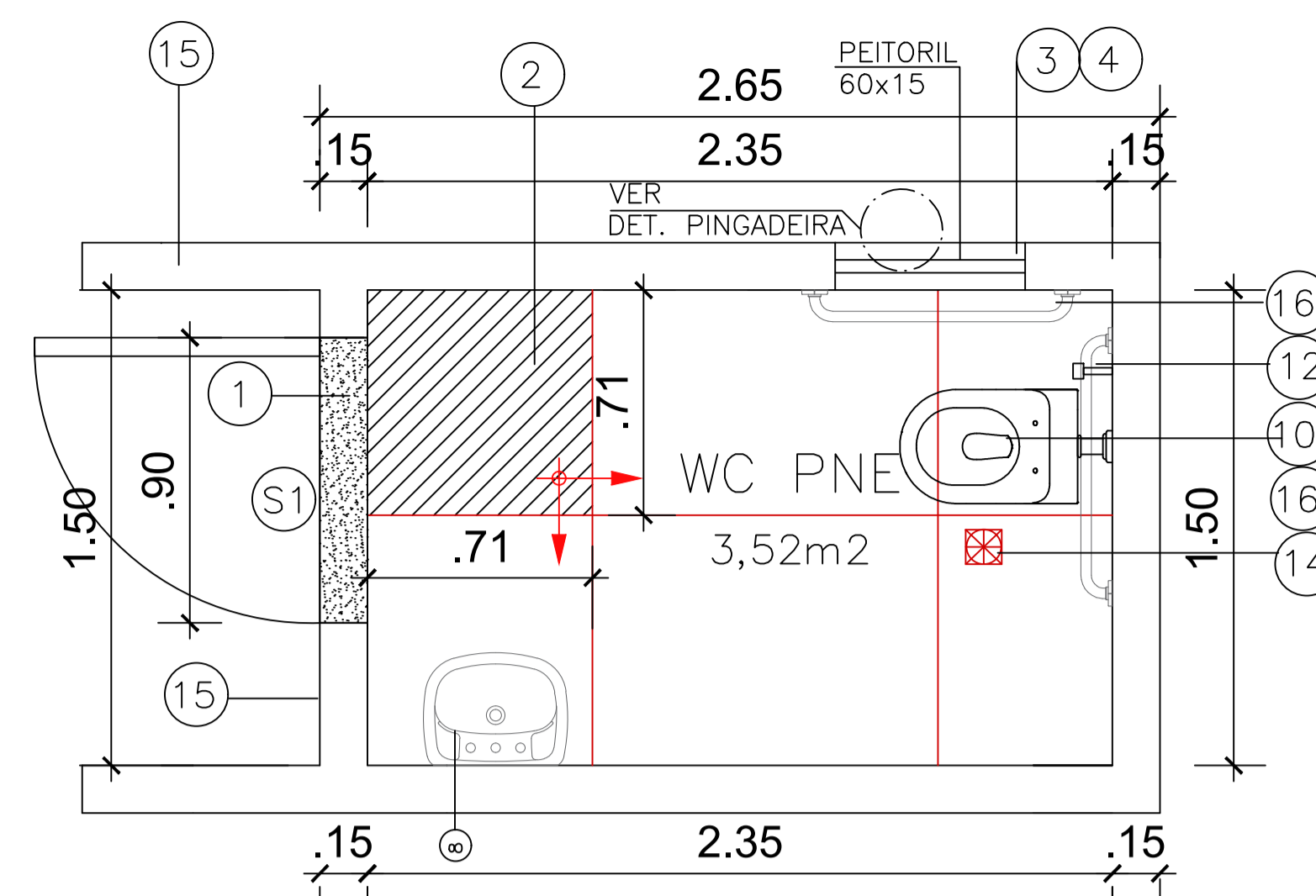
|           |  |           |                                       |
|-----------|--|-----------|---------------------------------------|
| ENDEREÇO: | RUA JOAQUIM DA SILVA LIMA<br>CENTRO - GUARAPARI-ES | DATA:     | SET/2021                              |
| ESCALA:   | INDICADA   | CONTEÚDO: | 3º E 4º PAVTOS<br>DETALHAMENTO WC PNE |
| REVISÃO:  | 00   | DESENHO:  | MICHELY / VERONA                      |
| PRANCHA:  |  |           | 24 / 31                               |

|                          |  |   |
|--------------------------|--|---|
| PROPRIETÁRIO:            | CÂMARA MUNICIPAL DE GUARAPARI                      | <br>MICHELY MARTINS<br>ARQUITETURA<br>Rua Francisco Vieira Passos<br>nº231, Ed. Comerc. Ju-Li,<br>Sala 102, Maquiçaba<br>Guarapari - ES<br>(27) 9 8182-4757 |
| AUTOR PROJETO PREVENÇÃO: | Arqta. MICHELY MARTINS NASCIMENTO<br>CAU: A68464-3 |   |



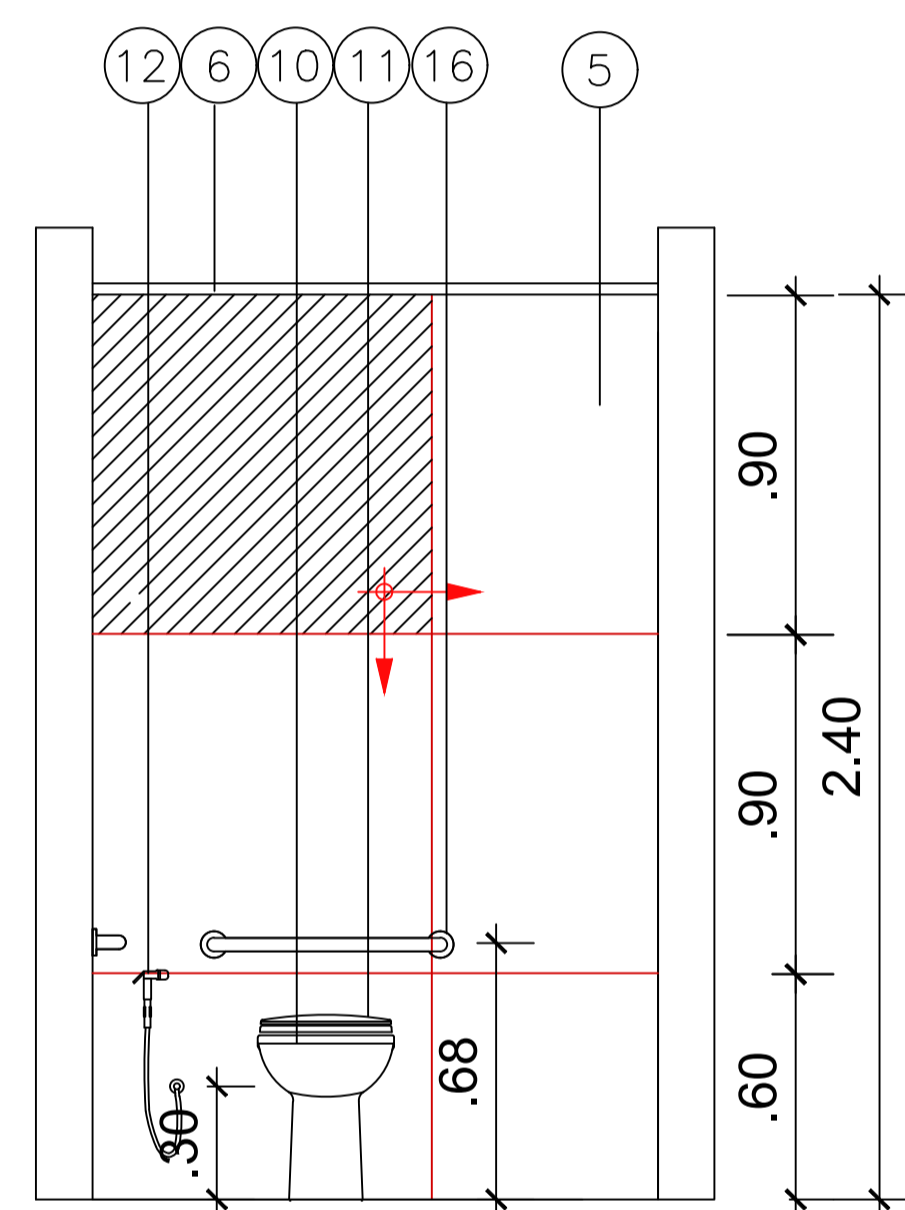
2º e 3º Pavtos  
Planta Baixa - WC PNE

ESC.: 1/20



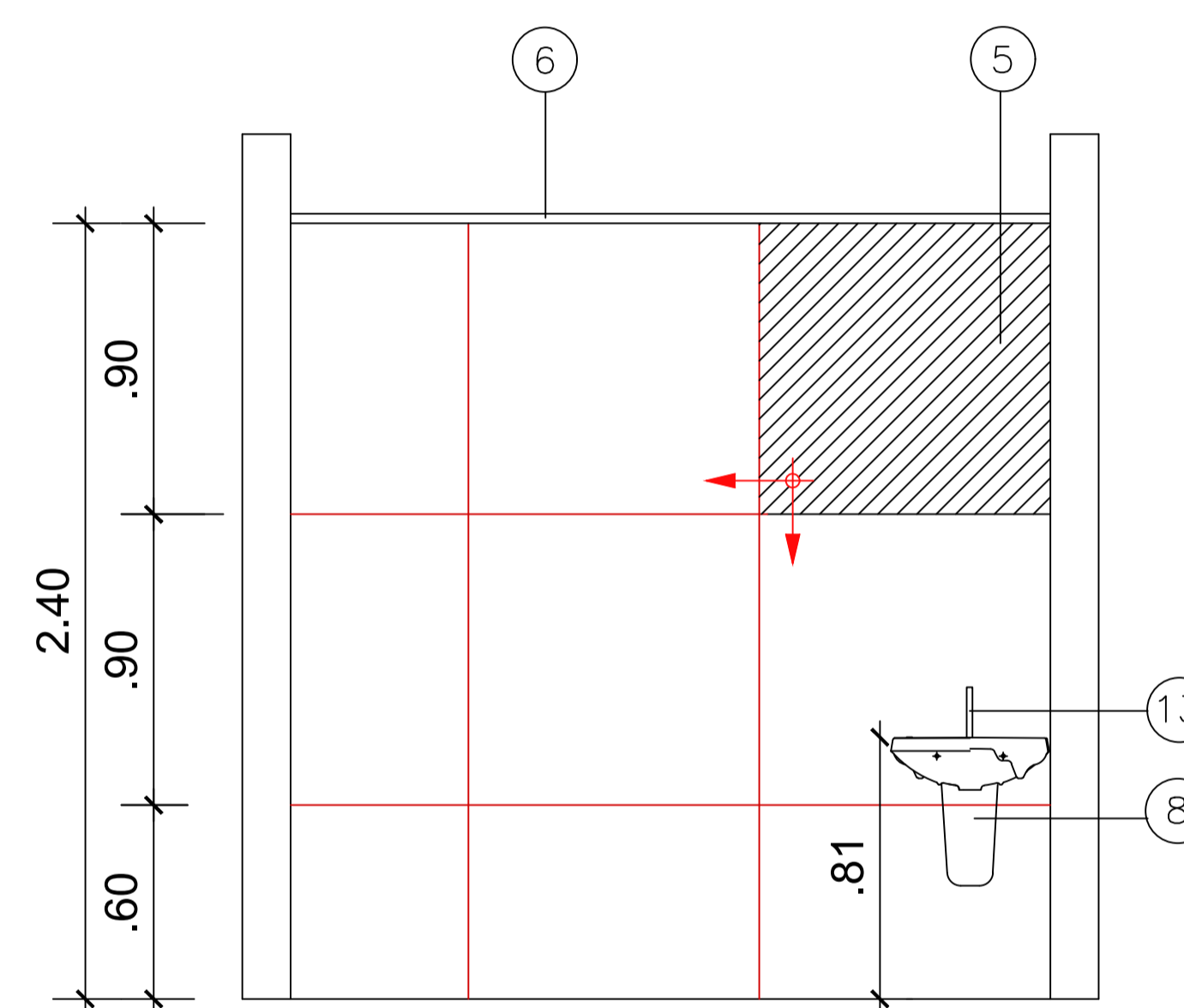
2º e 3º Pavtos  
Planta Baixa - WC PNE  
Paginação de piso

ESC.: 1/20



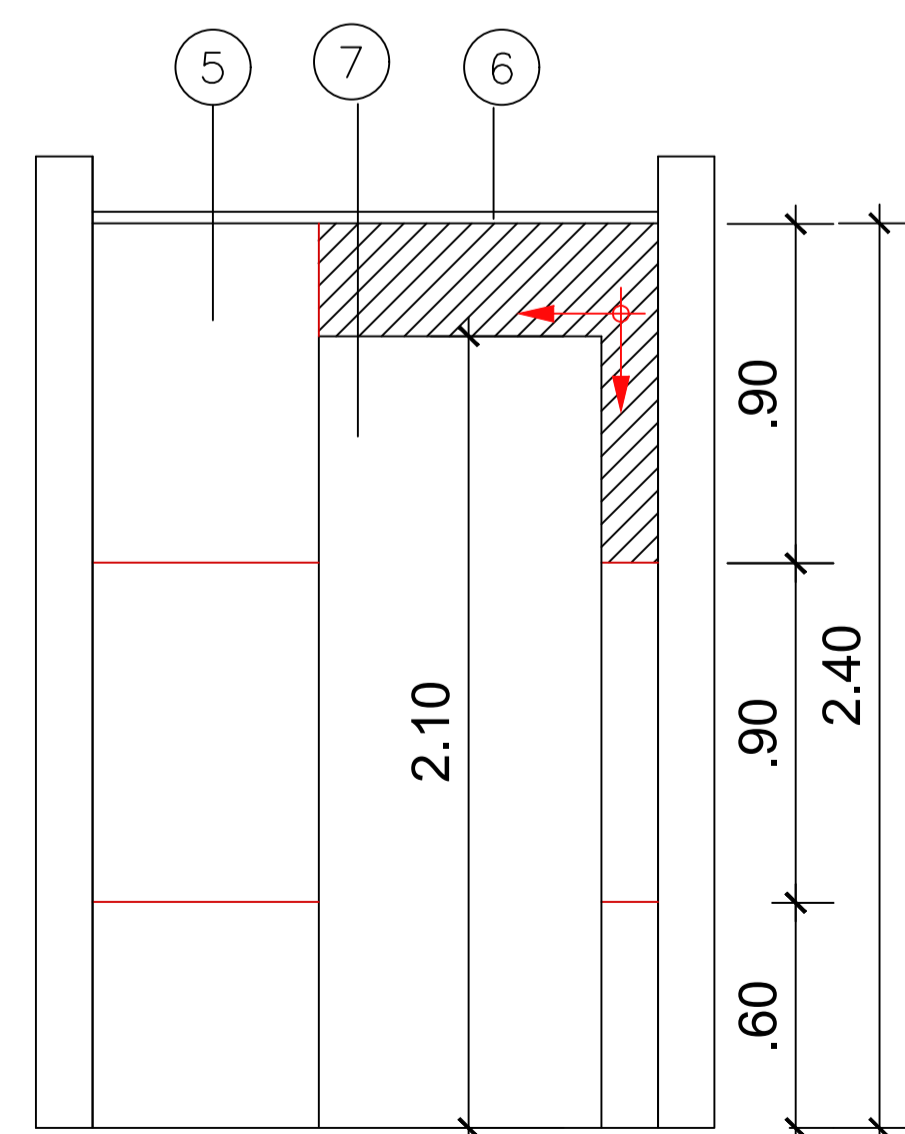
2º e 3º Pavtos  
Vista 1 - WC PNE

ESC.: 1/20



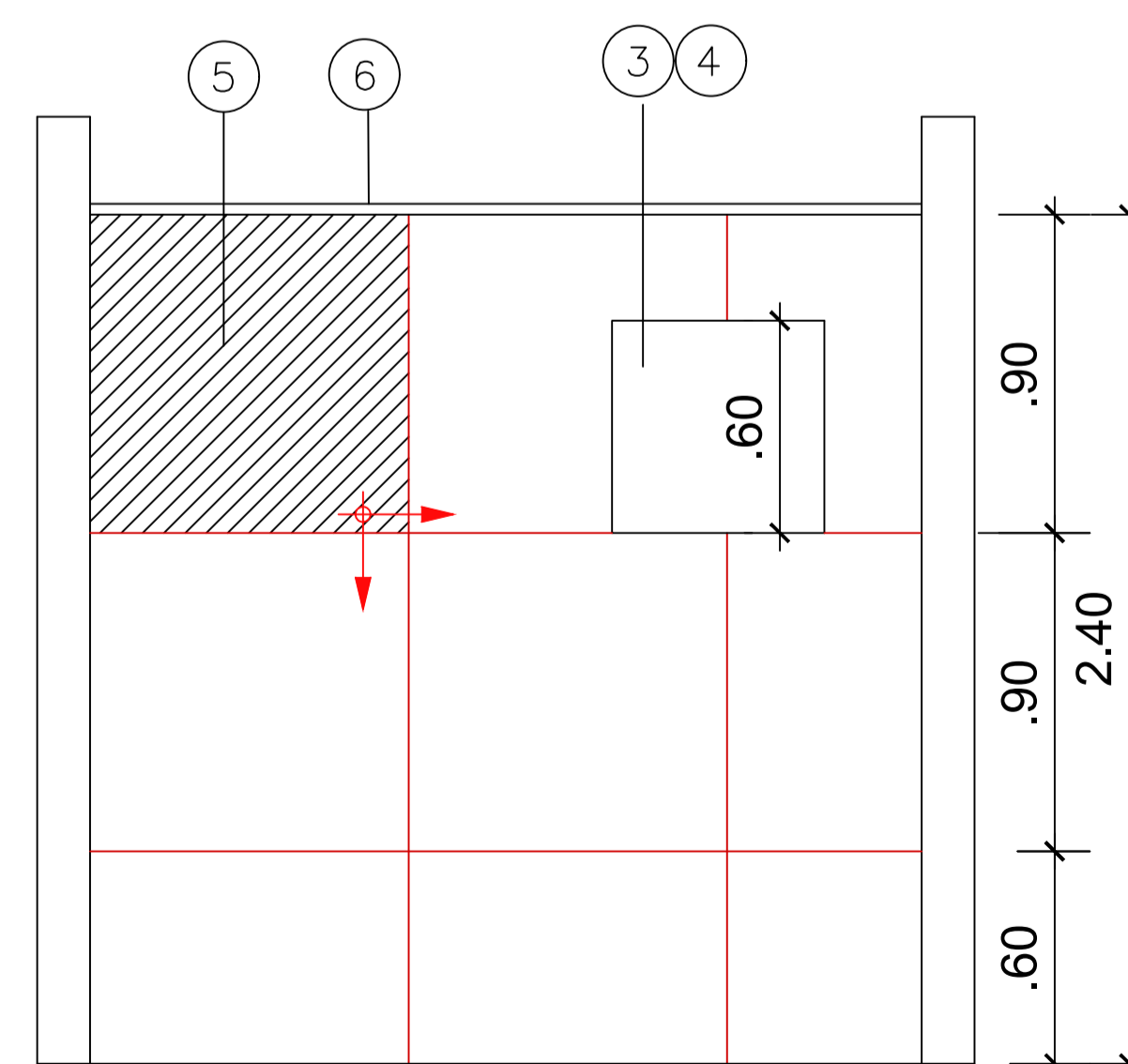
2º e 3º Pavtos  
Vista 2 - WC PNE

ESC.: 1/20



2º e 3º Pavtos  
Vista 3 - WC PNE

ESC.: 1/20

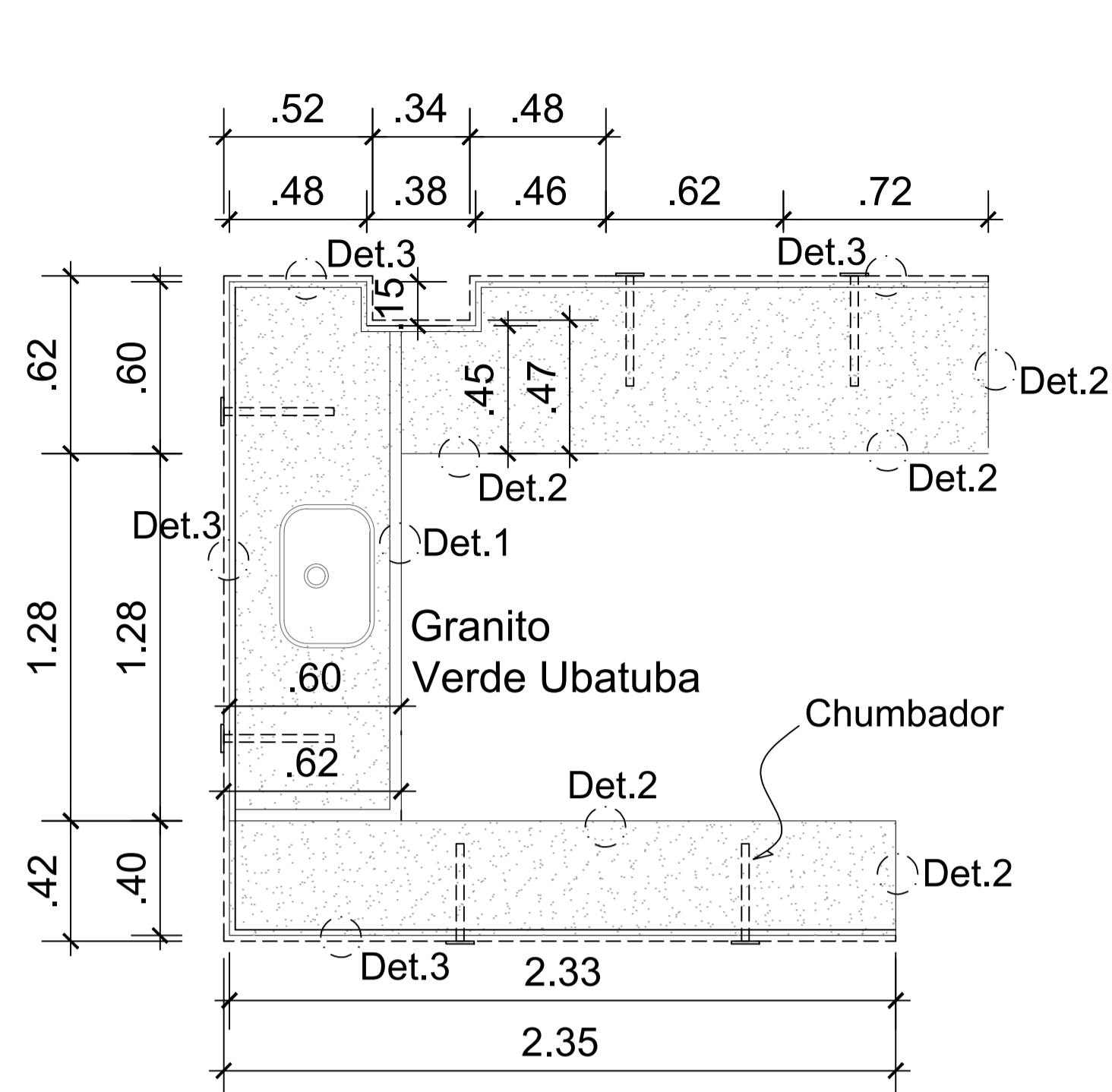


2º e 3º Pavtos  
Vista 4 - WC PNE

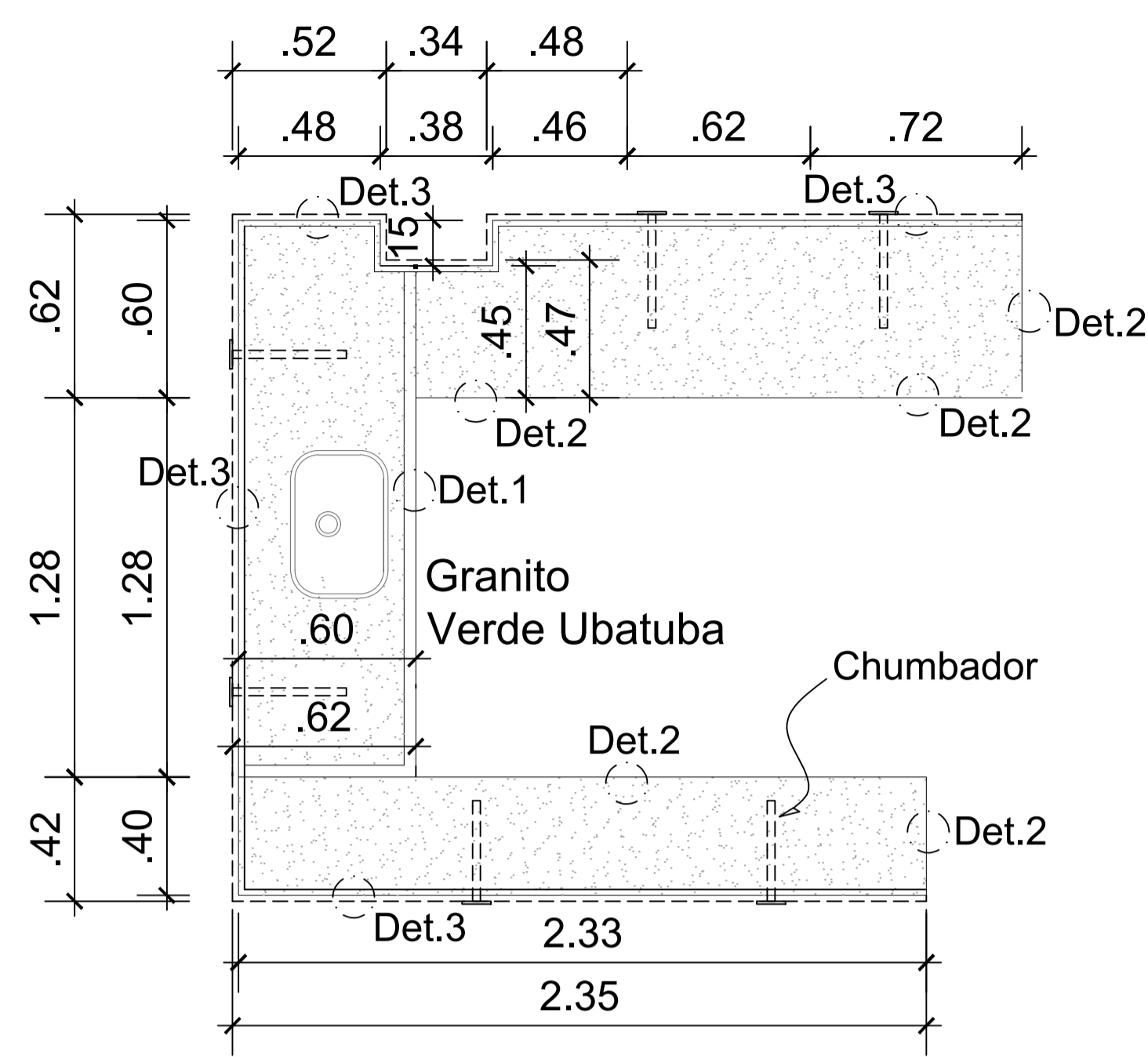
ESC.: 1/20








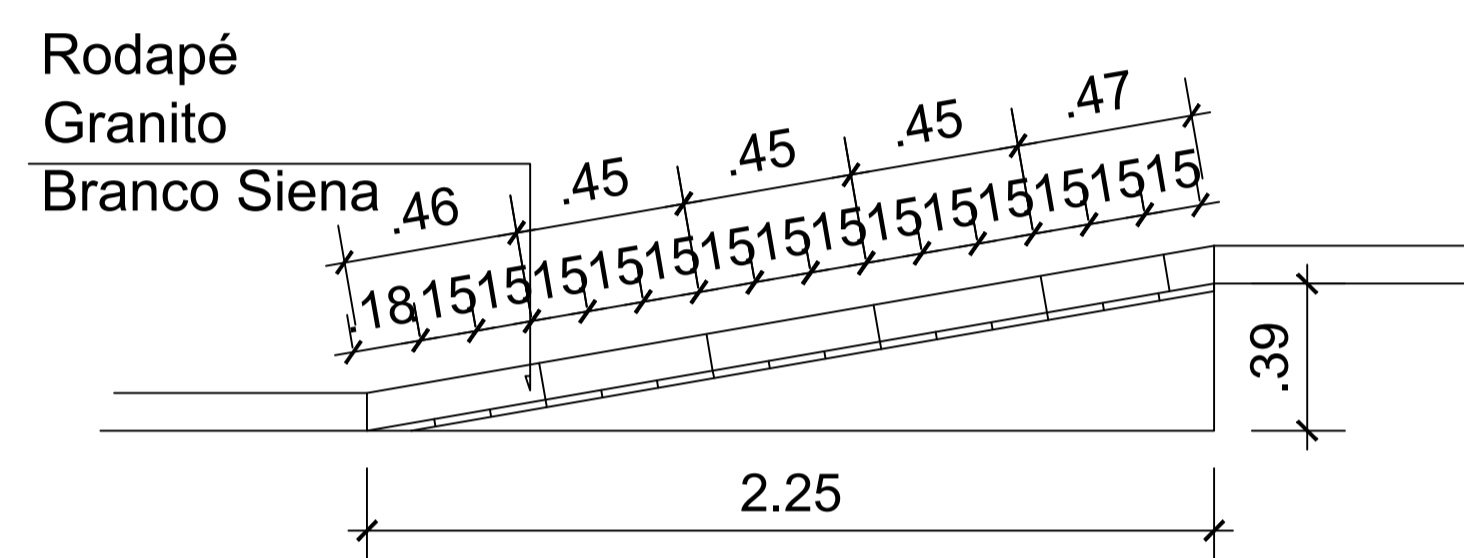
3º Pavto  
Granito cozinha  
ESC.: 1/20



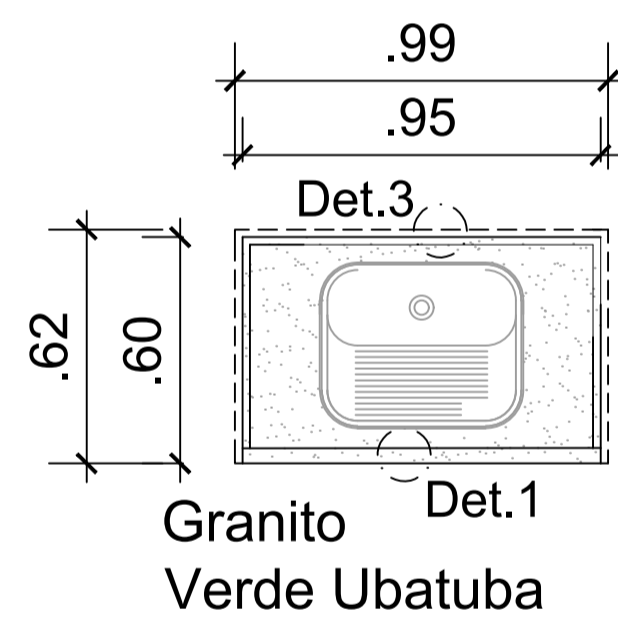
4º Pavto  
Granito cozinha  
ESC.: 1/20



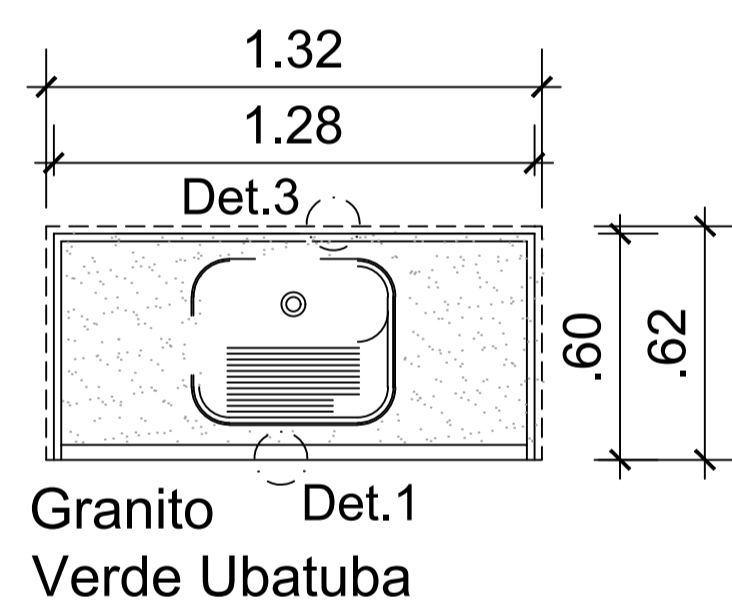
Planta baixa - Rampa  
ESC.: 1/20



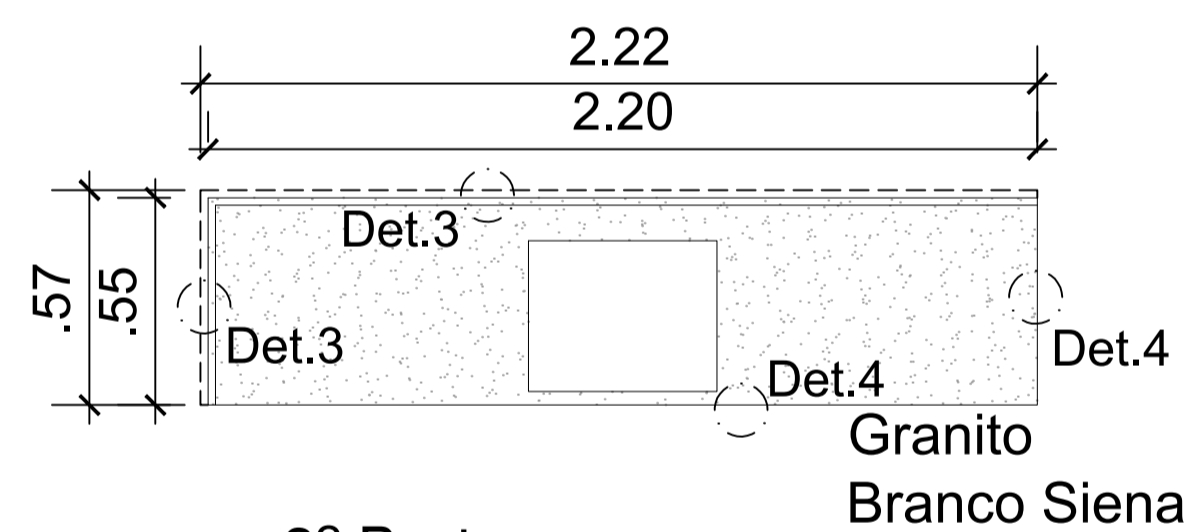
Corte AA - Rampa  
ESC.: 1/20



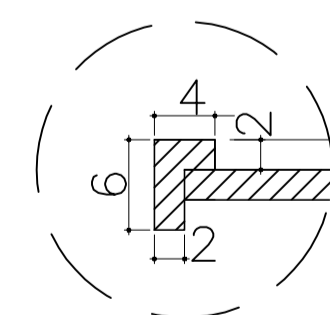
3º Pavto  
Granito tanque  
ESC.: 1/20



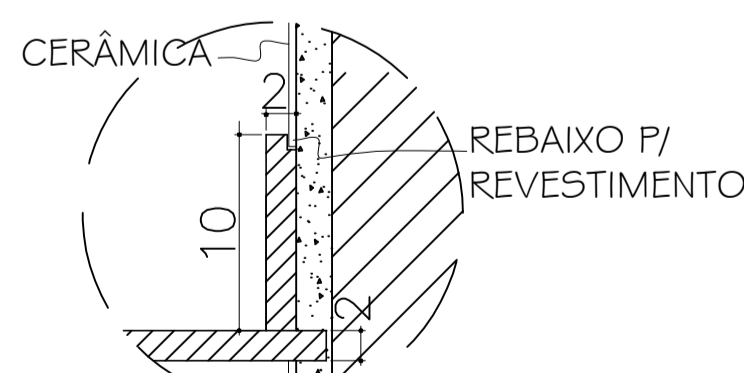
1º Térreo  
Granito tanque  
ESC.: 1/20



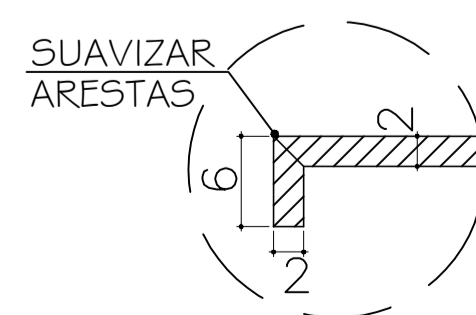
3º Pavto  
Granito sanitário  
ESC.: 1/20



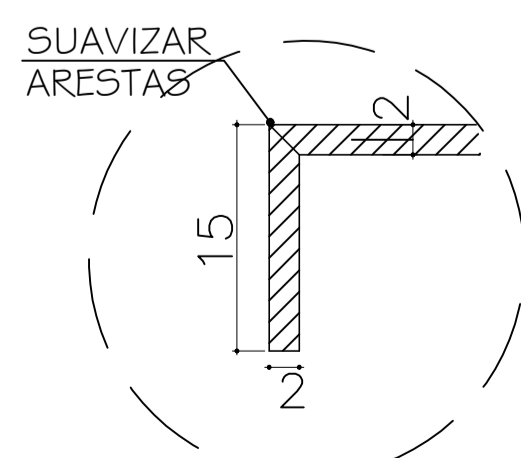
DET. 01  
ESC.: 1/5



DET. 03  
ESC.: 1/5



DET. 02  
ESC.: 1/5



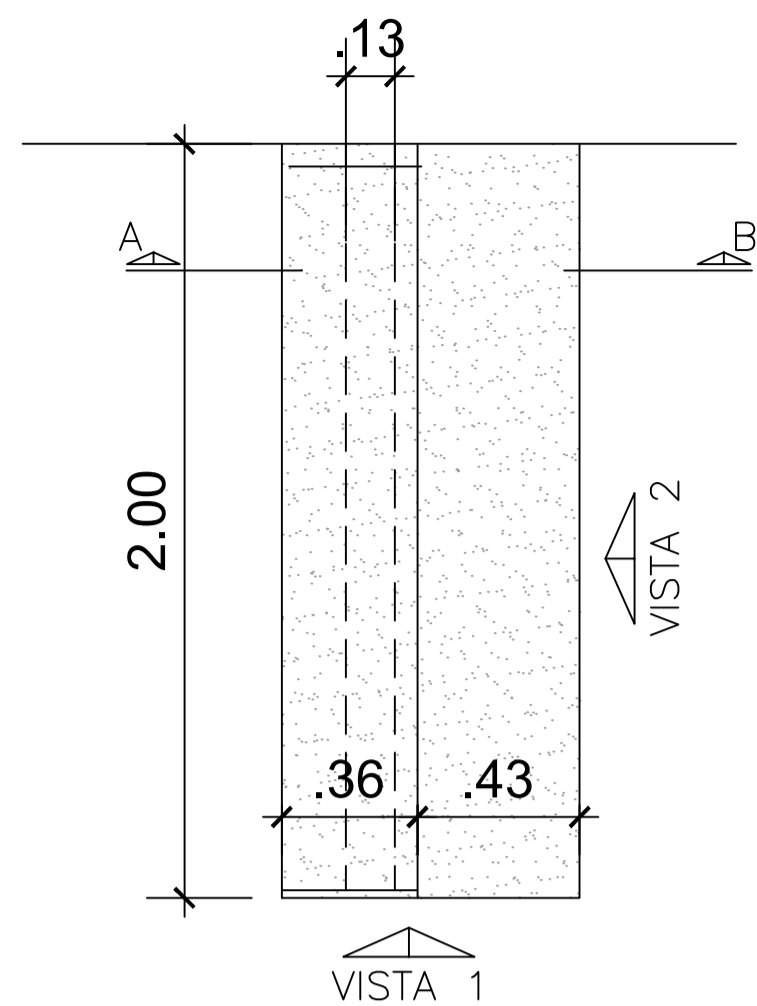
DET. 04  
ESC.: 1/5

- NOTAS:
- 1 - COTAS EM CENTÍMETRO, NÍVEL EM METRO E ÁREAS EM METRO QUADRADO, SALVO INDICAÇÃO CONTRÁRIA.
  - 2 - AS COTAS PREVALECEM SOBRE O DESENHO.
  - 3 - PAREDES NÃO COTADAS TEM ESPESURA DE 15cm.
  - 4 - CONFERIR MEDIDAS NO LOCAL.
  - 5 - RN 0,00 = REFERÊNCIA DE NÍVEL TOMADA NA CALÇADA.
  - 6 - DIREITOS AUTORAIS RESERVADOS: FICA PROIBIDA QUALQUER ALTERAÇÃO, REPRODUÇÃO OU DIVULGAÇÃO SEM AUTORIZAÇÃO EXPRESSA DO AUTOR CONFORME PREVISTO NA LEGISLAÇÃO VIGENTE.
  - 7 - O INÍCIO DAS OBRAS OU EXECUÇÃO DE MODIFICAÇÕES DEPENDEM DE PRÉVIA APROVAÇÃO DOS PROJETOS PELA PREFEITURA LOCAL.

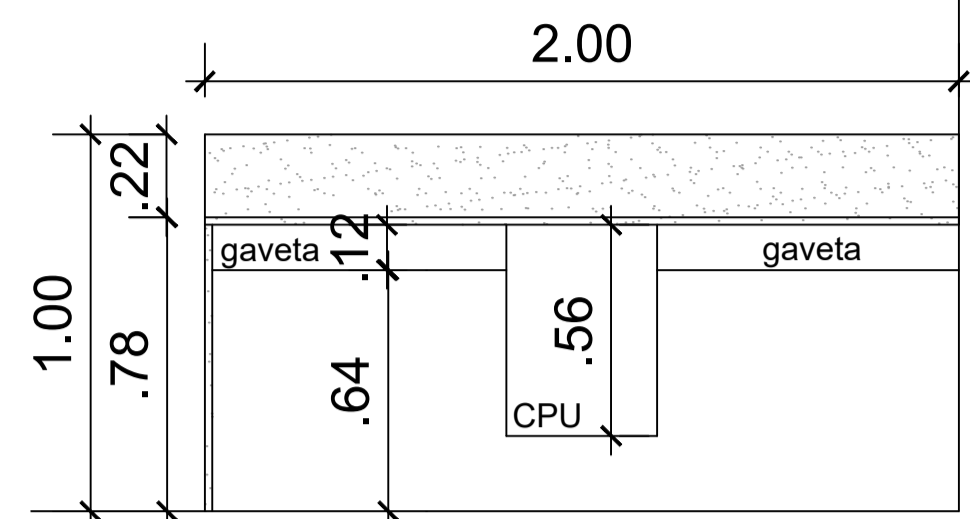
SIMBOLOGIAS E CONVENÇÕES:

APROVAÇÃO DA PREFEITURA LOCAL:

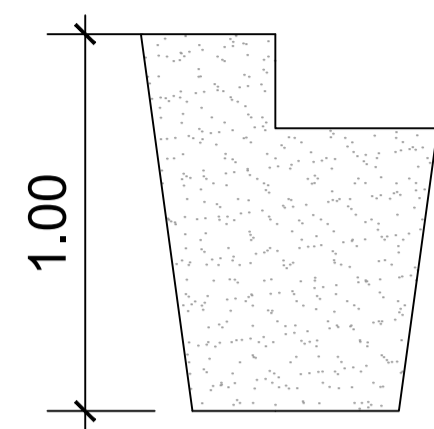
| PROJETO ARQUITETÔNICO                             |  |  |
|---|--|--|
| CÂMARA MUNICIPAL DE GUARAPARI - PROJETO EXECUTIVO |  |  |
| ENDEREÇO:   | RUA JOAQUIM DA SILVA LIMA<br>CENTRO - GUARAPARI-ES                     | DATA:<br>SET/2021  |
| ESCALA:<br>INDICADA                               | CONTEÚDO:<br>GRANITO<br>BANCADAS COZINHA, TANQUES<br>SANITÁRIO E RAMPA | PRANCHA:<br>27/31  |
| REVISÃO:<br>00                                    | DESENHO:<br>MICHELLY / VERONA  |  |
| PROPRIETÁRIO:                                     | CÂMARA MUNICIPAL DE GUARAPARI  |  |
| AUTOR PROJETO PREVENÇÃO:                          | Arqta. MICHELLY MARTINS NASCIMENTO<br>CAU: A68464-3                    | MICHELLY MARTINS<br>ARQUITETURA<br>Rua Francisco Vieira Passos<br>nº231, Ed. Comerc. Ju-Li,<br>Sala 102, Maquiçaba<br>Guarapari - ES<br>(27) 9 8182-4757 |



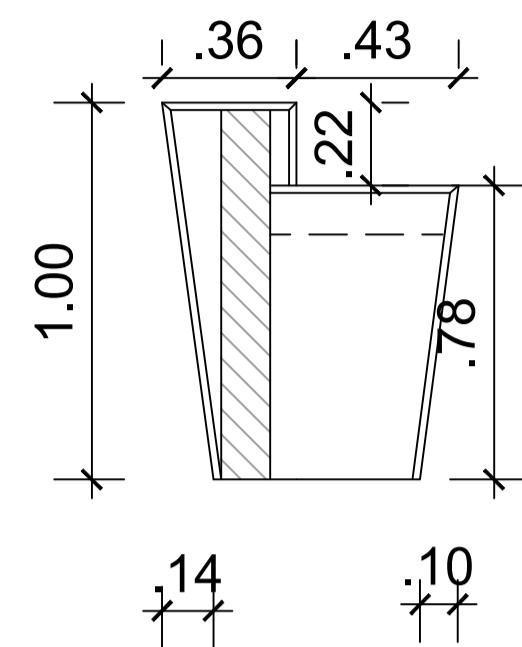
**Granito Balcão**  
**Planta baixa**  
ESC.: 1/20



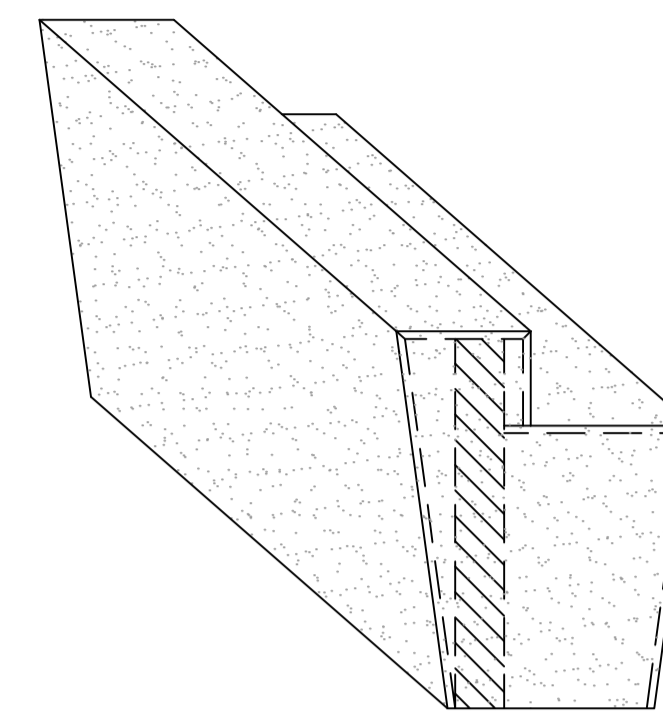
**Granito Balcão**  
**Vista 2**  
ESC.: 1/20



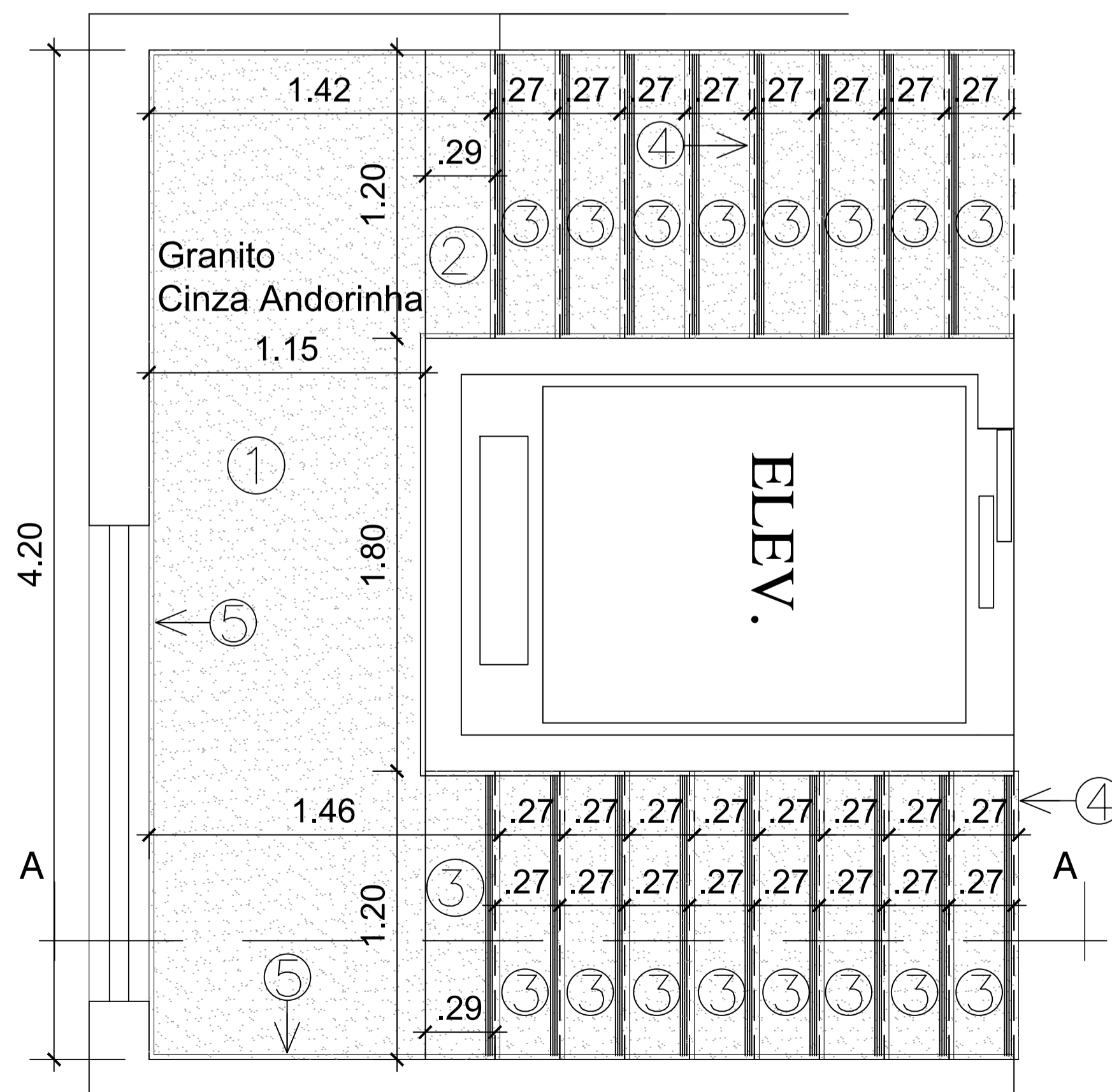
**Granito Balcão**  
**Vista 1**  
ESC.: 1/20



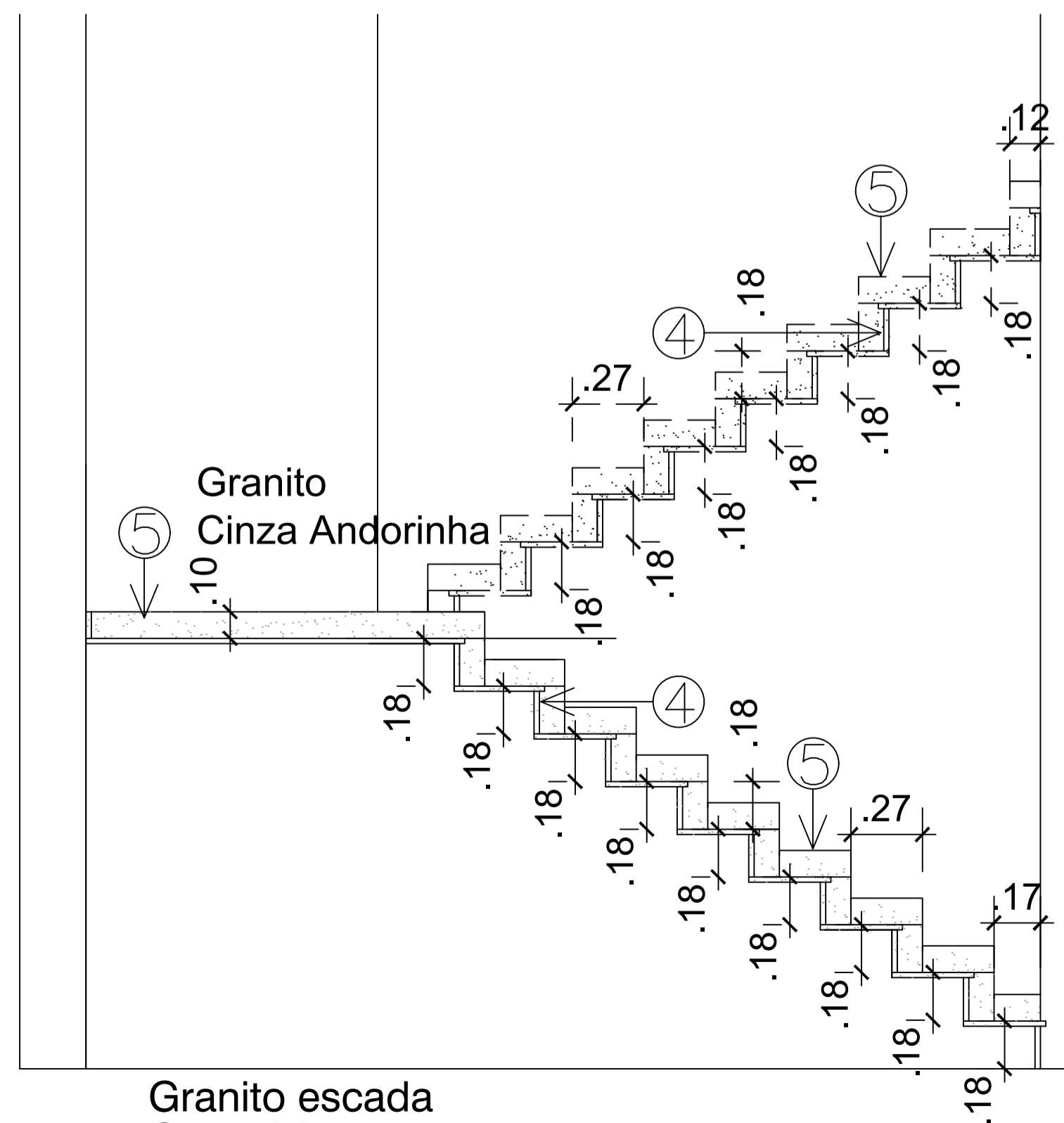
**Granito Balcão**  
**Corte AB**  
ESC.: 1/20



**Granito Balcão**  
**Perspectiva**  
ESC.: 1/20



**3º Pavto**  
**Granito escada**  
ESC.: 1/20



**Granito escada**  
**Corte AA**  
ESC.: 1/20

**ESCADA – GRANITO**


|   |               |
|---|---------------|
| ① | 01(115x420x2) |
| ② | 02(27x120x2)  |
| ③ | 16(29x120x2)  |
| ④ | 18(16x120x2)  |
| ⑤ | 02(17x10x2)   |
| ⑤ | 32(18x10x2)   |
| ⑤ | 30(27x10x2)   |
| ⑤ | 02(146x10x2)  |
| ⑤ | 02(142x10x2)  |
| ⑤ | 01(420x10x2)  |
| ⑤ | 01(12x10x2)   |
| ⑤ | 01(180x10x2)  |
| ⑤ | 02(30x10x2)   |

**NOTAS:**  
 1 – COTAS EM CENTÍMETRO, NÍVEIS EM METRO E ÁREAS EM METRO QUADRADO, SALVO INDICAÇÃO CONTRÁRIA.  
 2 – AS COTAS PREVALECEM SOBRE O DESENHO.  
 3 – PAREDES NÃO COTADAS TÊM ESPESURA DE 15cm.  
 4 – CONFERIR MEDIDAS NO LOCAL.  
 5 – RN 0,00 = REFERÊNCIA DE NÍVEL TOMADA NA CALÇADA.  
 6 – DIREITOS AUTORAIS RESERVADOS: FICA PROIBIDA QUALQUER ALTERAÇÃO, REPRODUÇÃO OU DIVULGAÇÃO SEM AUTORIZAÇÃO EXPRESSA DO AUTOR CONFORME PREVISTO NA LEGISLAÇÃO VIGENTE.  
 7 – O INÍCIO DAS OBRAS OU EXECUÇÃO DE MODIFICAÇÕES DEPENDEM DE PRÉVIA APROVAÇÃO DOS PROJETOS PELA PREFEITURA LOCAL.

**SIMBOLOGIAS E CONVENÇÕES:**

APROVAÇÃO DA PREFEITURA LOCAL:


|  |  |  |
|--|--|--|
| <b>PROJETO ARQUITETÔNICO</b><br><b>CÂMARA MUNICIPAL DE GUARAPARI - PROJETO EXECUTIVO</b> |  |  |
| <b>ENDEREÇO:</b><br>RUA JOAQUIM DA SILVA LIMA<br>CENTRO - GUARAPARI-ES                   | <b>DATA:</b><br>SET/2021                       |  |
| <b>ESCALA:</b><br>INDICADA   | <b>CONTEÚDO:</b><br>GRANITO<br>BALCÃO E ESCADA | <b>PRANCHA:</b><br>28 / 31   |
| <b>REVISÃO:</b><br>00  | <b>DESENHO:</b><br>MICHELY / VERONA            |  |
| <b>PROPRIETÁRIO:</b><br>CÂMARA MUNICIPAL DE GUARAPARI                                    |  | <br><b>MICHELY MARTINS</b><br>ARQUITETURA<br>Rua Francisco Vieira Passos<br>nº231, Ed. Comerc. Ju-Li,<br>Sala 102, Marquês<br>Guarapari - ES<br>(27) 9 8182-4757 |
| <b>AUTOR PROJETO PREVENÇÃO:</b><br>Arqta. MICHELY MARTINS NASCIMENTO<br>CAU: A68464-3    |  |  |



SANITÁRIO 3º PAVTO





COZINHA 3º E 4º PAVTOS



WC PNE TÉRREO

COZINHA 3º E 4º PAVTOS

| PROJETO ARQUITETÔNICO                             |   |  |
|---|---|--|
| CÂMARA MUNICIPAL DE GUARAPARI - PROJETO EXECUTIVO |   |  |
| ENDEREÇO:   | RUA JOAQUIM DA SILVA LIMA<br>CENTRO - GUARAPARI-ES                      | DATA:<br>SET/2021  |
| ESCALA:   | CONTEÚDO:   | FRANCHA:   |
| INDICADA  | IMAGENS<br>COZINHA E SANITÁRIOS   | 29/31  |
| REVISÃO:  | DESENHO:  |  |
| 00  | MICHELY / VERONA  |  |
| PROPRIETÁRIO:                                     | <p>_____</p> <p>CÂMARA MUNICIPAL DE GUARAPARI</p>                       |  |
| AUTOR PROJETO PREVENÇÃO:                          | <p>_____</p> <p>Arqta. MICHELY MARTINS NASCIMENTO<br/>CAU: A68464-3</p> |  |
|   |   | <br><b>MICHELY MARTINS</b><br>ARQUITETURA<br><small>Rua Francisco Vieira Passos<br/>nº231, Ed. Comerc. Ju-14,<br/>Sala 102, Maquiçaba<br/>Guarapari - ES<br/>(27) 9 8182-4757</small> |



REFEITÓRIO 3º PAVTO



AUDITÓRIO 4º PAVTO



REFEITÓRIO 3º PAVTO




REUNIÃO 3º PAVTO




REUNIÃO 3º PAVTO


|   |  |  |
|---|--|--|
| <b>PROJETO ARQUITETÔNICO</b><br>CÂMARA MUNICIPAL DE GUARAPARI - PROJETO EXECUTIVO |  |  |
| ENDEREÇO:   | RUA JOAQUIM DA SILVA LIMA<br>CENTRO - GUARAPARI-ES | DATA:<br><b>SET/2021</b>   |
| ESCALA:   | CONTEÚDO:  | PRANCHA:   |
| <b>INDICADA</b>   | IMAGENS<br>REFEITÓRIO, AUDITÓRIO, REUNIÃO          | <b>30</b> / 31   |
| REVISÃO:  | DESENHO:   |  |
| <b>00</b>   | <b>MICHELY / VERONA</b>                            |  |
| PROPRIETÁRIO:   |  | <br><b>MICHELY MARTINS</b><br>ARQUITETURA<br><small>Rua Francisco Vieira Passos<br/>nº231, Ed. Comerc. Ju-11,<br/>Sala 102, Maquiçaba<br/>Guarapari - ES<br/>(27) 9 8182-4757</small> |
| CÂMARA MUNICIPAL DE GUARAPARI   |  |  |
| AUTOR PROJETO PREVENÇÃO:  |  |  |
| Arqta. MICHELY MARTINS NASCIMENTO<br>CAU: A68464-3                                |  |  |



RECEPÇÃO 1º TÉRREO




RECEPÇÃO 1º TÉRREO




RECEPÇÃO 1º TÉRREO



RECEPÇÃO 1º TÉRREO



RECEPÇÃO 1º TÉRREO

| PROJETO ARQUITETÔNICO                             |   |                   |
|---|---|-------------------|
| CÂMARA MUNICIPAL DE GUARAPARI - PROJETO EXECUTIVO |   |                   |
| ENDEREÇO:   | RUA JOAQUIM DA SILVA LIMA<br>CENTRO - GUARAPARI-ES  | DATA:<br>SET/2021 |
| ESCALA:   | CONTEÚDO:   | FRANCHA:          |
| INDICADA  | IMAGENS<br>RECEPÇÃO   | 31 / 31           |
| REVISÃO:  | DESENHO:  |                   |
| 00  | MICHELY / VERONA  |                   |
| PROPRIETÁRIO:                                     | <br>MICHELY MARTINS<br>ARQUITETURA |                   |
| AUTOR PROJETO PREVENÇÃO:                          | Rua Francisco Vieira Passos<br>nº231, Ed. Comerc. Ju-14,<br>Sala 102, Maquiçaba<br>Guarapari - ES<br>(27) 9 8182-4757   |                   |
|   | CÂMARA MUNICIPAL DE GUARAPARI<br>Arqta. MICHELY MARTINS NASCIMENTO<br>CAU: A68464-3                                     |                   |